

Reglement voor de
Internationale Gebruikshonden Proef
en de
Internationale Speurhondenproef van de FCI.



Uitgewerkt in opdracht van de Gebruikshondencommissie door,
Frans Jansen (NL)
Günther Diegel(D)
Wilfried Schäpermeier (D)
Edgar Scherkl (D)
Pierre Wahlström (S)
Fons Van den Bosch (B)
Robert Markschläger (A)

Dit reglement werd door het bestuur van de FCI in Rome op 13-04-2011 goedgekeurd en is geldig vanaf 01-01-2012.

Voorwoord.

Sinds meer dan twaalfduizend jaar is de hond de gezelschap van de mens. Door domesticatie is de hond in sociale gemeenschap met de mens gaan leven en in belangrijke mate op hem aangewezen. Daardoor is de mens in belangrijke mate verantwoordelijk voor het welzijn van de hond.

Zeker bij de opleiding van honden is het psychische en fysieke welzijn van de hond een eerste prioriteit. Als belangrijkste principe moet worden toegepast een diervriendelijke en geweldvrije omgang met de hond. Vanzelfsprekend in deze is de verzorging van de hond met voedsel, water en de zorg voor zijn gezondheid zoals de regelmatige inenting en medische onderzoeken. Het in contact brengen met mensen en het verzekeren van voldoende bewegingsvrijheid behoort zeker tot de verplichtingen van de mens.

In de loop van de geschiedenis is de hond de mens op verschillende manieren van dienst geweest. In de huidige maatschappij is het grootste deel van deze dienstbaarheden overgenomen door technische middelen. De huidige hondbezitter heeft dan ook de verplichting de hond in de mogelijkheid te stellen al zijn kwaliteiten die nu onbenut blijven tot recht te laten komen. In deze context zijn dan ook de BH proef, de IPO/GHP en de Speurhondenproeven te beschouwen als noodzakelijk.

De hond moet in overeenstemming met zijn kwaliteiten de mogelijkheid krijgen deze te gebruiken. Hiertoe moet hij zijn uitzonderlijke leercapaciteiten, de bewegingsdrang en alle andere aanwezige eigenschappen te respecteren en in te zetten. De verschillende vormen van hondensport zijn hiertoe uitermate geschikt. Honden welke deze mogelijkheden niet gegeven worden kunnen voor problemen zorgen in hun omgeving.

Iedereen die zijn hond opleidt en met hem sport beoefend moet dit op een zodanige wijze doen dat de grootste mogelijke harmonie bereikt wordt tussen mens en hond.

Het doel van de opleiding is het benutten van alle leermogelijkheden van de hond. De harmonie tussen mens en hond moet in alle fasen van de opleiding worden betracht. Deze harmonie kan men enkel bereiken wanneer men zich verregaand in de hond en zijn mogelijkheden verdiept.

De ethische verplichting voor de mens, de hond behoorlijk op te leiden is een dwingende noodzaak. De daarbij gebruikte methoden moeten aan alle kynologische voorwaarden voldoen. Hiertoe kunnen en mogen enkel geweldloze en positieve methoden toegepast worden. Niet aanvaardbare trainingsmiddelen zijn dan ook totaal uit den boze en ontoelaatbaar. De inzet van de hond in de sport moet zich toespitsen op zijn mogelijkheden tot leren en zijn inhoudelijke kwaliteiten. De beïnvloeding van zijn mogelijkheden door toepassing van medicatie en/of niet diervriendelijke middelen is dan ook sterk af te keuren. De mens moet zorgvuldig de mogelijkheden van de hond herkennen en daarnaar handelen. Prestaties verlangen van de hond welke niet in zijn bereik liggen is tegen elke ethische regel. De hondensporter die enige zin voor verantwoordelijkheid heeft zal enkel met gezonde en geschikte honden deel nemen aan proeven, wedstrijden en trainingen.

Inhoudstabel:

Algemeen:	4
Geldigheid	4
Algemeen	4
Wedstrijdseizoen	4
Organisatie/Wedstrijdleader	4
Keurmeester	5
Deelnemers	6
Halsbanden/Lijn mee voeren	6
Afbreken wegens kwetsuur/ziekte	7
Muilkorf	7
Toelating	7
Onbevangenheidstest	8
Beoordeling	8
Diskwalificatie	9
Hulpen	9
Evaluatie	9
Titels	10
Werkboek	10
Aansprakelijkheid	10
Inenting	10
Wedstrijddagen	10
Proclamatie/Ereprijzen	10
Toezicht	10
Pakwerker aanwijzingen	11
Tuchtrecht	14
„DZB „Beoordeling	14
Bijzondere bepalingen	14
Wereldkampioenschap	14
Onbevangenheidproef	15
BH met kennis van zaken test	16
IPO V	21
IPO/GHP- 1	27
IPO/GHP- 2	41
IPO/GHP- 3	56
IPO/SpH - 1	71
IPO/SpH - 2	73
IPO/SpH	73
Schetsen	75

Afkortingen

FCI	=	Internationale Kynologische Federatie
IPO/GHP	=	IPO/GHP Reglement
NKO	=	Nationale Kynologische Organisatie
AFK	=	Africhtingskenteken
AK	=	Keurmeester
WL	=	Wedstrijdleader
PW	=	Pakwerker
HG	=	Geleider
SL	=	Spoorlegger
MB	=	Mondeling Bevel
BP	=	Basis Positie

Verwijzing:

De in de tekst aangeven aanwijzingen betreffende de mondelinge commando's moeten bij de vertaling van de reglementen door de NKÖ in de gebruikelijke vorm worden gegoten.

Met het in voege treden van dit reglement verliezen alle huidige reglementen hun geldigheid. Bij vertalingen is ingeval van discussie de Duitse tekst maatgevend.

Algemeen Deel:

Geldigheid:

Dit reglement werd door de Commissie voor Gebruikshonden van de FCI uitgewerkt en door het FCI bestuur aangenomen en bekrachtigd op 20-04-2011. Dit reglement treedt in werking op 01.01.2012 en vervangt alle eerdere reglementen ter zake.

Dit reglement werd in de Duitse taal door de Commissie uitgewerkt en in twijfelgevallen, voornamelijk bij vertalingen is de Duitse tekst doorslaggevend.

Dit reglement is geldig voor alle landen, lid van de FCI. Het moet worden toegepast op alle proeven en toernooien.

Algemeen.

Proeven en wedstrijden zullen twee doelen dienen. Door het afleggen van een proef zal enerzijds worden vastgesteld dat de ingezette honden geschikt zijn voor het doel waartoe ze worden ingezet en anderzijds zullen de proeven er toe bijdragen dat de kwaliteiten voor de fokkerij van generatie naar generatie worden verbeterd en behouden. Verder zullen de proeven bijdragen tot de gezondheid en de fitheid van de ingezette honden. Het afleggen van de proeven is overigens het bewijs van fokgeschiktheid in dit aspect van de Kynologie.

De NKO wordt aanbevolen de toepassing en het beoefenen van het IPO/GHP te bevorderen en in het bijzonder de Internationale Proeven te organiseren. De voorschriften vervat in dit reglementen zijn door iedereen te respecteren. De wedstrijden en proeven moeten een openbaar karakter hebben, plaats en datum moeten vooraf worden bekend gemaakt.

De proeven en wedstrijden moeten alle volledige disciplines van het programma bevatten of kunnen afzonderlijke volledige disciplines behelzen (vb. ABC, A, B, BC) Het slagen in de proef die afgelegd wordt binnen een volledige wedstrijd, (ABC), geldt als AFK. Dit kenteken moet door alle leden van het FCI erkend.

Wedstrijd seizoen.

Mits de weersomstandigheden dit toelaten, kunnen proeven volgens het IPO/GHP I tot en met IPO/GHP III reglement en ook SpH proeven, het gehele jaar georganiseerd worden. Wanneer de gezondheid van mens en dier gevaar lopen, kunnen de proeven afgelast worden. De bevoegdheid om deze beslissing te nemen behoort toe aan de AK. Het wedstrijdseizoen kan door de NKO beperkt worden.

Wedstrijd organisatie/Wedstrijdleader.

De WL is verantwoordelijk voor de volledige organisatie van de wedstrijd. Hij draagt zorg voor alle voorbereidingen voor de wedstrijd en ziet toe op hun uitvoering. Hij is verantwoordelijk voor het goede verloop van de proeven en dient de gehele duur van de proef ter beschikking te staan van de AK.

De WL kan niet aan de wedstrijden of proeven deel nemen of andere functies waar nemen. Zijn verantwoordelijkheid behelst oa:

De zorg voor alle toelatingen.

Sluitingsdatum bepalen.

Voorzien van de nodige speurvelden voor alle klassen.

Zorg dragen voor het ter beschikking stellen van de nodige toestellen en beschermende kledij voor de PW.

Afspraken maken met eigenaars en jachttopzichters.

Zorgen dat alle Keurformulieren ter beschikking zijn voor alle klassen.

Het voorzien van vakkundig personeel, spoorleggers, groep, pakwerkers etc.

Controle op Werkboek, Identificatie van de hond, inentingsbewijs en verzekeringstechnische voorwaarden.

De WL dient ten minste 3 dagen voor de proef de plaats en het uur van aanvang, de aard van de proef en het aantal honden aan de AK mede te delen. Wordt dit verzuimd dan heeft de AK het recht zich aan zijn toezegging om te keuren te onttrekken.

De toelating voor de wedstrijd dient voor de wedstrijd te worden voorgelegd aan de AK..

Keurmeester.

De proeven worden enkel gekeurd door AK die door hun NKO erkend zijn om te fungeren op internationale keuringen. De richtlijnen van de FCI zijn van toepassing.

De AK worden door de organisatie zelf uitgenodigd en gekozen uit de lijst van AK van de NKO (dit geldt ook voor CACIT) Voor wereldkampioenschappen worden de AK door de Commissie voor Gebruikshonden van de FCI aangesteld. De organiserende vereniging bepaalt zelf vrij het aantal AK's dat zij uitnodigt, op voorwaarde dat per dag en per AK max. 30 onderdelen mogen gekeurd worden. (IPO/GHP I. II. III ABC.)

BH:	vertegenwoordigt telkens drie afdelingen
IPO/GHP A- klas 1-3	vertegenwoordigt telkens één afdeling
IPO/GHP B- klas 1-3	vertegenwoordigt telkens één afdeling
IPO/GHP C- klas 1-3	vertegenwoordigt telkens één afdeling
IPO V	vertegenwoordigt telkens drie afdelingen
IPO/GHP-1, IPO/GHP-2, IPO/GHP-3:	vertegenwoordigt telkens drie afdelingen
IPO/SpH 1 –IPO/SpH 2 IPO/SpH FCI	max. 10 per dag en per AK.

Voor de door de NKO vastgelegde grote evenementen kunnen bijzondere voorwaarden worden vastgesteld.

Het is de AK verboden honden te beoordelen die zijn eigendom zijn of aan hem zijn toevertrouwd, ook honden van wie de eigenaar met hem in huiselijke gemeenschap onder hetzelfde dak woont. Een uitzondering kan worden gemaakt wanneer de AK door de NKO of FCI. voor een welbepaald evenement werd aangesteld. (dit laatste geldt niet in België, zie reglement. Keurders Benoeming Commissie)

De AK mag de werkende hond niet storen noch beïnvloeden. De AK is verantwoordelijk voor de correcte toepassing van de geldende reglementen. Hij kan wanneer de geldende reglementen niet behoorlijk worden toegepast de wedstrijd afgelasten. Hij dient echter een verslag van deze afgelasting op te maken en aan de NKO (Sectie 1C) te versturen. Hij kan, bij niet naleving van de reglementen, onsportieve houding, het in het bezit hebben van motiveer voorwerpen, of bij het niet naleven van de regels betreffende het dierenwelzijn of de goede zeden tot de Diskwalificatie van de geleider beslissen. Deze beslissing moet met motivering in het werkboek vermeldt worden. Bij Diskwalificatie worden alle tot dan toe behaalde punten terug getrokken. In dit geval is hij verplicht een verslag te sturen aan de NKO (Sectie 1C). De beslissing van de AK is onaanvechtbaar. Elke kritiek kan uitsluiting tot gevolg hebben en bovendien tot disciplinaire maatregelen leiden. Ingeval van ernstige inbreuk op de reglementen, niet betreffende de beoordeling van het werk, kan binnen een termijn van 8 dagen een klacht ingediend worden. Deze klacht moet schriftelijk aan de WL overgemaakt worden die ze op zijn beurt doorzendt aan de NKO (1C). De aanvaarding van de klacht impliceert niet noodzakelijk een wijziging van de resultaten. De NKO (1C) beslist over het gevolg dat aan de klacht wordt gegeven.

Deelnemers.

De deelnemers moeten de afsluitingsdatum respecteren. Door hun inschrijving verplichten zij zich er toe het inschrijvingsgeld te betalen. Indien om eender welke reden, een deelnemer verhinderd is om deel te nemen, dient hij dit onmiddellijk te melden aan de organisatoren. De deelnemer dient de geldende regels voor wat betreft diergeneeskunde en dierenbescherming te respecteren.

De deelnemer dient de aanwijzingen van de AK en de WL op te volgen. De deelnemer dient zijn hond op sportieve wijze voor te brengen en dient, ongeacht het falen in een onderdeel, de andere onderdelen af te werken. De wedstrijd wordt afgesloten door de prijsuitreiking en het overhandigen van de werkboeken.

De AK is bevoegd om, zelfs tegen de wil van de HG, een gekwetste hond uit de wedstrijd te nemen. Wanneer een HG zijn HD terug trekt uit de wedstrijd volgt de notitie "Onvoldoende wegens opgeven", wanneer een HG zijn hond terug trekt wegens ziekte, (attest dierenarts) of wegens kwetsuur, dan volgt de notitie "afgebroken wegens ziekte of kwetsuur". Deze notitie wordt door de AK aangebracht in het werkboek van de hond.

De AK is bevoegd om in gevallen van onsportief gedrag of indien de HG in het bezit blijkt van voorwerpen om de hond te motiveren of nog ingeval van handelingen tegen de reglementen, mishandeling van de hond en/of inbreuken tegen de goede zeden, een HG te diskwalificeren. Een voortijdig afbreken van de proef is in ieder geval te verantwoorden in het werkboek.

De HG dient tijdens het gehele verloop van de wedstrijd een lijn in zijn bezit te hebben terwijl de hond gedurende gans het verloop van de wedstrijd een halsketting, (grote schakel) draagt die niet op strop mag gedragen worden en niet rond de hals van de hond mag spannen. Andere halsbanden dan de halsketting zijn niet toegelaten.

De lijn kan in de zak bewaard worden of gedragen over de schouder van links boven naar rechts onder.

MB worden op normaal geluidsniveau uitgesproken en bestaan slechts uit één enkel woord. Zij mogen in iedere taal geuit worden maar moeten tijdens het gehele verloop van de wedstrijd dezelfde zijn. Indien meerdere HG dezelfde klasse uitvoeren moet de volgorde door het lot bepaald worden.

Het minimum aantal deelnemers bedraagt 4, het afnemen van proeven van één enkele deelnemer is niet toegelaten. Is op de proef-wedstrijd volgend een UV proef aangevraagd dan kan deze aansluitend worden afgenomen. Het blijft echter een tweede proef en de deel nemende honden kunnen niet dezelfde zijn als op de voorafgaande wedstrijd.

Elke klasse kan naar believen overgedaan worden. Na het behalen van een klasse kan de hond, met in acht name van de leeftijdsgrenzen, in een hogere klasse aantreden. De verplichte volgorde is: Klas I II III. De hond moet steeds in de hoogst behaalde klasse worden ingeschreven. Mindervalide deelnemers welke door hun handicap hun hond niet links kunnen voeren kunnen hun hond rechts voeren. In dit geval gelden de regels betreffende het links voeren van de hond eveneens voor rechts.

Halsbandplicht/ mee voeren van de lijn.

Wegens verzekeringstechnische redenen dient de HG tijdens het gehele verloop van de wedstrijd een lijn in zijn bezit te hebben terwijl de hond gedurende gans het verloop van de wedstrijd een halsketting, (grote schakel) draagt die niet op strop mag gedragen worden en niet rond de hals van de hond mag spannen. Andere halsbanden dan de halsketting zijn niet toegelaten. De lijn kan in de zak bewaard worden of gedragen over de schouder van links boven naar rechts onder. De AK zal er op toe zien dat deze ketting niet voorzien is van prikkers of andere dieronvriendelijke toestanden.

De ketting zal in geen geval wat betreft gewicht mogen afwijken van de in de handel verkochte halsbanden. Wanneer de AK de overtuiging heeft dat de gebruikte zaken gemanipuleerd werden kan hij een halsbandwisseling eisen. Dit moet echter voor het begin van de afdeling plaats vinden. Indien deze situatie zich voordoet moet de AK een verslag opstellen en aan de Sectie 1C richten.

Vermelding in het werkboek: "Diskwalificatie wegens onsportiviteit". Alle tot dan toe verworven punten worden geschrapt.

Tijdens de BH + proef kan als alternatief een uit de handel betrokken halsband of harnas gebruikt worden.

Bij het speuren kunnen bijkomend aan de ketting volgende tuigen gebruikt worden, harnas en butcher er kan bovendien onderdoor worden gewerkt.

De AK is bevoegd om, zelfs tegen de wil van de HG, een gekwetste hond uit de wedstrijd te nemen.

Afbreken wegens ziekte/kwetsuur.

Indien bij wedstrijden honden ziek gemeld worden, dient er te worden gehandeld als volgt:

Indien de HG tijdens de wedstrijd zijn hond ziek of gekwetst meld moet hij een dierenarts raadplegen en hem om een attest e verzoeken. In het werkboek komt dan vermelding, afgebroken wegens ziekte/kwetsuur. Weigert de HG zijn HD aan een onderzoek door de dierenarts te onderwerpen dan kan hij zijn HD terug trekken. Hij heeft dan vier dagen tijd om het attest alsnog voor te leggen. Indien hij het geëiste attest binnen de vier dagen niet voorgelegd heeft zal de AK in het door hem mee genomen werkboekje de vermelding, Onvoldoende wegens afbreken plaatsen en het boekje alsnog aan de HG verzenden. De verzendingskosten zijn ten laste van de HG.

Aanmerking:

Het blijft uiteraard het recht van de AK om het werk af te breken als dit hem noodwendig lijkt. Dezelfde beslissing dient hij te nemen als er honden worden voorgesteld die uit gezondheid en/of ouderdomsredenen niet meer geschikt zijn de gevraagde inspanningen te leveren. Indien de HG zonder akkoord van de AK de proef afbreekt dient de AK hiervan verslag te verzenden aan de Sectie 1C.

Muilkorfplicht:

De in verschillende landen door de wet voorziene muilkorfplicht op openbare plaatsen moet worden gerespecteerd. Bijvoorbeeld het gedeelte verkeer in de BH proef.

Toelatingsvoorwaarden.

Op de dag van de proef moet de HD de voorgeschreven leeftijd bereikt hebben. Er mogen geen uitzonderingen worden gemaakt. Voorafgaandelijk aan de inzet volgens de FCI reglementen zal de HD het bewijs van een geslaagde Nationale BH+T proef moeten voorleggen.

BH + test	15 maanden
IPO-V	15 maanden
IPO/GHP-1	18 maanden
IPO/GHP-2	19 maanden
IPO/GHP-3	20 maanden
IPO/SpH 1	18 maanden
IPO/SpH 2	18 maanden
IPO/FCI / SpH	20 maanden

Alle honden, ongeacht hun ras, grootte en afstamming, kunnen deelnemen aan internationale evenementen. Voor Nationale evenementen gelden de Nationale regels. Alle rassen die voorkomen op de lijst van gebruikshonden en onderworpen zijn aan werkproeven, van de FCI, kunnen deelnemen aan de wedstrijden en proeven volgens het IPO/GHP (nationaal). Aan de speurwedstrijden, (SpH. volgens F.C.I.) kan deelgenomen worden door alle honden met een door de FCI erkende stamboom.

Een HG kan per dag slechts aan één wedstrijd deelnemen, hij kan aan een gewone wedstrijd deelnemen met twee honden. Voor deelname aan CAC wedstrijden is slechts één HD per deelnemer toegestaan, vermits in het andere geval de loting niet objectief kan verlopen. (Nationaal) Een HD kan slechts aan één proef per dag deelnemen. Het is de NKO toegestaan een minimum aantal deelnemers per wedstrijd op te leggen.

Elke klasse kan naar believen overgedaan worden. Na het behalen van een klasse kan de HD, met in acht name van de leeftijdsgrenzen, in een hogere klasse aantreden. De verplichte volgorde is: Klas I II III. De HD moet steeds in de hoogst behaalde klasse worden ingeschreven.

Loopse teven zijn tot de wedstrijd toegelaten op voorwaarde dat zij in afd. A volgens loting en tijdplan werken en in de overige afdelingen als laatste HD, aan het einde van de wedstrijd, aantreden. Drachtige en zogende teven zijn niet tot de wedstrijd toegelaten. Zieke en besmettelijke dieren zijn eveneens van de wedstrijd uitgesloten.

Onbevangenheidproef.

Voor aanvang van het eerste onderdeel van de wedstrijd moet de AK elke HD onderwerpen aan deze onbevangenheidproef. Belangrijk onderdeel van deze proef is de controle van de identiteit, (Tatoeage, microchip, enz)

Honden die de proef niet doorstaan dienen te worden uitgesloten van de wedstrijd. De eigenaar van een HD die geïdentificeerd wordt d.m.v. een microchip moet er voor zorgen dat een leesapparaat ter beschikking is.

Bovendien beoordeelt de AK het wezen van de HD gedurende het gehele verloop van de wedstrijd. Bij het vaststellen van wezenzwakte is de AK verplicht de betrokken HD onmiddellijk uit de wedstrijd te sluiten. In dat geval volgt er geen beoordeling in de betrokken afd. De uitsluiting dient met redenen omkleed in het werkboek te worden ingeschreven en bovendien zal de AK een verslag betreffende de uitgesloten HD opmaken en overmaken aan de Sectie 1.C. (NKO)

Uitvoering van de onbevangenheidproef.

- 1) De proef dient onder normale omstandigheden op een voor de HD, neutrale plaats te gebeuren.
- 2) Alle deelnemende honden worden aan de proef onderworpen.
- 3) De HD moet voorgesteld worden aan een normale, ontspannen doorhangende leiband.
- 4) De AK mag de hond niet provoceren, het moet de AK echter mogelijk zijn de Hd. te betasten.
Het is de HG toegestaan het hoofd van de Hd. vast te houden.

Beoordeling.

- a) Positieve houding van de HD: neutraal, zelfzeker, opmerkzaam, temperamentvol, spontaan.
- b) Nog toe te laten grensgevallen: de HD is licht onzeker, licht onstabiel, licht onder druk. Deze honden zijn nog toe te laten tot de wedstrijd maar dienen opmerkzaam geobserveerd te worden.
- c) Negatieve houding: onzeker, bang, schuw, schotschuw, bijterig, agressief.

Punten tabel.

De beoordeling wordt gegeven in kwalificaties en punten. De kwalificaties en punten moeten de kwaliteit van de uitvoering der oefeningen uitdrukken.

Punten tabel :

Punten aantal	Uitmuntend	Zeër Goed	Goed	Voldoende	Onvoldoende
5 Punten	5	4,5	4,0	3,5	3,0 - 0
10 Punten	10	9,5 - 9,0	8,5 - 8,0	7,5 - 7,0	6,5 - 0
15 Punten	15,0 - 14,5	14,0 - 13,5	13,0 - 12,0	11,5 - 10,5	10,0 - 0
20 Punten	20,0 - 19,5	19,0 - 18,0	17,5 - 16,0	15,5 - 14,0	13,5 - 0
30 Punten	30,0 - 29,0	28,5 - 27,0	26,5 - 24,0	23,5 - 21,0	20,5 - 0
35 Punten	35,0 - 33,0	32,5 - 31,0	30,5 - 28,0	27,5 - 24,5	24,0 - 0
70 Punten	70,0 - 66,5	66,0 - 63,0	62,5 - 56,0	55,5 - 49,0	48,5 - 0
80 Punten	80,0 - 76,0	75,5 - 72,0	71,5 - 64,0	63,5 - 56,0	55,5 - 0
100 Punten	100 - 96,0	95,5 - 90,0	89,5 - 80,0	79,5 - 70,0	69,5 - 0

Procent berekening:

Uitmuntend	= minstens 96 %	Of min 4 %
Zeër Goed	= 95 tot 90 %	Of min 5 tot 10 %
Goed	= 89 tot 80 %	Of min 11 tot 20 %
Voldoende	= 79 tot 70 %	Of min 21 tot 30 %
Onvoldoende	= minder dan 70 %	Of min 31 tot 100 %

Bij de beoordeling van een afdeling zal er enkel met hele punten gewerkt worden. Bij de afzonderlijke oefeningen kan met halve punten worden gewerkt. Indien bij het optellen van de punten blijkt dat de som op een half punt eindigt, dan zal de AK naar onder of boven moeten afronden.

Bij gelijkheid van punten primeert het aantal punten in afd. C. Zijn ook deze punten gelijk dan zijn de punten van afd. B bepalend. Indien er nog steeds geen uitsluitsel bekomen werd is er een ex-aequo.

Diskwalificatie:

Verlaat een HD tijdens de proef de HG of het terrein en komt na drie bevelen niet terug, dan wordt hij gediskwalificeerd. Bij DK vervallen alle tot dan toe behaalde punten, eveneens de punten van de andere afdelingen vervallen. In het werkboek worden geen punten noch kwalificaties vermeld. Indien de AK wezenszwakte van de HD, mee voeren van motiveertoestanden of voer, inbreuken tegen de reglementen, het dierenwelzijn of inbreuken tegen de goede zeden, dan is het team voor het verdere verloop van de proef te Diskwalificeren.

Ligt de HD niet in de hand van de HG, bijvoorbeeld tijdens het zij en/of rugtransport, de HD verlaat de HG of het terrein en komt na drie bevelen niet terug, de HD laat niet los of bijt de PW op een niet toegelaten plaats, ook dan is het team te Diskwalificeren.

Gedrag	Gevolg
Onsportief gedrag van de HG, Vb: -Mee voeren van motiveertoestanden en/of voeder. -inbreuken tegen de Reglementen, Dierenwelzijn of de goede zeden.-manipulatie met de Halsband vb: verdoken pinband, gummiband etc. Dit geldt voor alle wedstrijdplaatsen.	Diskwalificatie en vervallen van alle tot dan behaalde punten, geen kwalificaties. Geen bespreking achteraf
Falen in de Onbevangenheidstest.	Diskwalificatie wegens falende Onbevangenheid alle tot dan behaalde punten vervallen, geen kwalificaties. Geen bespreking achteraf!
HD verlaat tijdens de proef de HG of het Terrein en komt na drie bevelen niet terug.	Diskwalificatie en vervallen van alle tot dan behaalde punten, geen kwalificaties. Geen bespreking achteraf!

Hulp v/d HG:

Te hanteren zijn de in het reglement voorziene ontwaardingen.

Wordt door de HG aan de HD hulp gegeven, dan zijn deze inbreuken te ontwaarden.

Resultaten.

Een proef geldt als geslaagd als de HD in elke afdeling van de proef ten minste 70% van de punten behaald heeft.

Max. aantal punten	Uitmuntend	Zeer Goed	Goed	Voldoende	Onvoldoende
100 Punten	100 - 96	95 - 90	89 – 80	79 - 70	69 - 0
300 Punten	300 - 286	285 - 270	269 – 240	239 - 210	209 - 0
200 Punten SpH.)	200 - 192	191 - 180	179 – 160	159 - 140	139 - 0

Kampioentitel.

Titel Internationaal Kampioen Werk.

De titel van "Internationaal Kampioen Werk" CACIT, wordt toegekend door de FCI, na aanvraag door de HG aan de NKO. Tot de CACIT wedstrijden zijn enkel toegelaten die honden die het recht hebben en al in de hoogste klasse (klas 3) aan traden met goed gevolg. Tot deelname aan de CACIT moeten alle andere NKO worden uitgenodigd. Er moeten ten minste twee AK fungeren waarvan ten minste 1 Buitenlandse AK. De uitreiking van de Titel volgt op voorstel van AK. Voor het CACIT en/of het Res CACIT kunnen enkel honden worden voorgesteld die:

- ten minste de kwalificatie "**Zeer Goed**" op tentoonstelling behaalden.
- die op deze proef minstens de kwalificatie Zeer Goed behaalden.
- die tot de groepen 1,2 en 3 der Rassen nomenclatuur van de FCI behoren en onderworpen zijn aan werkproeven.

De Nationale titel wordt door de respectievelijke NKO geregeld.

Werkboeken.

Het werkboek is voor iedere HD verplicht. De uitreiking van het werkboek wordt door de NKO geregeld. Het moet absoluut zeker zijn dat per HD slechts één werkboek in omloop is. De verantwoording hiervoor ligt bij de organiserende vereniging. Het resultaat is zonder uitzonderingen in het werkboek in te voegen. Het dient door de AK en de WL te worden gecontroleerd en door de AK te worden ondertekend. Vanaf 2012 moeten in het werkboek volgende gegevens voorkomen, werkboeknummer, naam en ras van de HD, afdelingen A, B en C, totaal aantal punten, Kwalificatie, DZB beoordeling, de naam van de AK en zijn handtekening.

Verzekeringsplicht.

De eigenaar van de HD is voor alle mogelijke schade verantwoordelijk. De eigenaar moet dan ook voor alle mogelijke ongevallen en schade verzekerd zijn. De door de AK aangegeven aanwijzingen worden door de HG op vrijwillige basis opgevolgd.

Inentingen

De bewijzen dat de HD op behoorlijke wijze en volgens de regels werd ingeënt zijn aan de AK voor de proef voor te leggen.

5. Wedstrijddagen

Zaterdag, zondag en Feestdagen zijn de normale en toegestane wedstrijddagen.

Wedstrijdtoezicht.

NKO van de FCI kunnen toezicht uitoefenen. Een door de NKO gemachtigde vakkundige persoon kan volgens deze reglementen de wedstrijd en/of proef controleren.

Prijsuitreiking en toekennen van Ere prijzen:

De prijsuitreiking is volgens de georganiseerde disciplines door te voeren. IPO/GHP 1 – 3, SpH 1, SpH 2, SpH 3, BH + test proeven.

Bij gelijkheid van punten in IPO/GHP 1 – 3 is van eerste rang afdeling C, is ook dit puntenaantal gelijk dan is het afdeling B. indien de punten in alle afdelingen gelijk zijn worden gelijke plaatsen toegekend.

De teams die een bepaalde klasse herhalen worden niet in aanmerking genomen. (1 – 2) het einde van de wedstrijd is pas na de afkondiging en de uitreiking der prijzen en werkboeken.

Pakwerker: Richtlijnen.**A/ Richtlijnen voor het inzetten van Pakwerkers bij afd. C.**

- 1/ De richtlijnen en reglementen betreffende het Pakwerk zijn tijdens de proeven na te leven.
- 2/ De PW is gedurende afd. C de assistent van de AK.3/ Voor de persoonlijke bescherming en om verzekeringstechnische redenen moet de PW tijdens trainingen, proeven en wedstrijden, beschermende kledij dragen. (Vest, Broek, Bijtarm, enz)
- 4/ Het schoeisel van de PW moet aangepast zijn aan de omstandigheden.
- 5/ Voor aanvang van afd. C krijgt de PW richtlijnen van de AK en moet deze eerbiedigen.
- 6/ Bij de ontwapening dient de PW te werken op aanwijzing van de HG. Hij moet de HG in de mogelijkheid laten om de HD, voor het begin van het zij- en rugtransport, de basispositie te doen innemen.
- 7/ Bij gewone wedstrijden kan met één PW gewerkt worden. Voor CAC & CACIT zijn steeds twee A Pakwerkers verplicht. Wanneer de PW ook deelnemer is kan hij zich voor de klas waaraan hij deelneemt laten vervangen (niet tijdens hoofdevenementen).

B/ Basisregels voor de houding van de PW bij proeven en wedstrijden.**1/ Algemeen**

In het kader van een proef zal de africhting en voor zover mogelijk, de kwaliteit van de voorgestelde HD (vb. aanwezigheid van noodzakelijke driften, Belastbaarheid, Zelfverzekerdheid en Arbeidbereidheid) door de AK beoordeeld worden. De AK kan slechts objectief beoordelen wat hij tijdens de proef, hoorbaar en zichtbaar, vast stelt. Dit aspect en vooral het sportieve karakter van de proef vereist een gelijk beeld van het werk voor alle honden. Het wordt niet aan de willekeur van de PW over gelaten op welke manier de afd. C uitgevoerd wordt. Veeleer heeft de PW een aantal regels in acht te nemen. De AK dient gedurende de uitvoering van de diverse onderdelen van de proeven, de belangrijkste eigenschappen van de HD te beoordelen.

Deze zijn, Belastbaarheid, Zelfverzekerdheid, Driften, Arbeidsbereidheid en de kwaliteit van de beet. Vermits de kwaliteit van de beet beoordeeld moet worden, moet de HD van de PW de mogelijkheid krijgen om een goede beet te plaatsen. Vermits de Belastbaarheid beoordeeld wordt, spreekt het voor zich dat de PW een wezenlijke dreiging moet uitoefenen. Belangrijk is dat de inzet van de PW dezelfde is voor alle honden zodat de AK in de gelegenheid is het werk van de honden correct te beoordelen.

2/ “Aanblaffen en bewaken”, (Klas 1 – 3)

De PW staat, voor de HD onzichtbaar, met ontspannen bijtarm, bewegingloos en zonder dreigende lichaamshouding, in het hem aangewezen verstek. Gedurende de bewaking en het aanblaffen houdt de PW oogcontact met de HD. Elke hulp door de PW is verboden. De softstok wordt langs het been gehouden en naar onder gericht. Aanstoten of inbijten van de HD mag door de PW niet met afweerbewegingen beantwoord worden.

3/ “Vluchtverhindering”, (Klas 1 – 3)

De PW verlaat op bevel van de HG, in normale pas het verstek en stelt zich op de door de AK vooraf aangewezen plaats op (gemarkeerde plaats). De positie van de PW moet de HG in staat stellen om zijn HD op een afstand van 5 passen en zijdelings van de PW af te leggen. (zijde van de bijtarm) De vluchtrichting, moet voor de HG herkenbaar zijn.

De PW onderneemt op aanwijzing van de AK, in snelle en krachtige looppas een vluchtpoging in rechte lijn. De vlucht moet beheerst uitgevoerd worden. De bijtarm wordt niet overdreven bewogen en de HD moet een optimale aanbijt mogelijkheid krijgen. De PW mag zich tijdens de vlucht niet in de richting van de HD draaien. Echter kan hij de HD in zijn blikveld houden. Het wegtrekken van de bijtarm is niet toegestaan. Heeft de HD toegebeten, dan loopt de PW in rechte lijn verder en trekt gedurende het lopen de bijtarm dicht tegen het lichaam.

De lengte van de vluchtpoging wordt door de AK opgelegd. Op aanwijzing van de AK stelt de PW in. Wanneer de vluchtpoging met de vereiste dynamiek wordt uitgevoerd, kan de AK de oefening optimaal beoordelen. Elke vorm van hulp van de PW, zoals vb. het overdreven aanbieden van de bijtarm, het lokken of op de broek slaan met de softstok bij aanvang of tijdens de vluchtpoging, het spanningloos houden van de bijtarm na het aanbijten, het afzwakken van de dynamiek van de vlucht na de aanbeet, het zelfstandig in- stellen zonder de aanwijzing van de AK af te wachten, enz. is verboden.

Neutraliseren, zie punt 8.

4/ “Verdediging van de HD bij de overval in de bewakingsfase”. (Klas 1 – 3)

Na een bewakingfase onderneemt de PW op aanwijzing van de AK een overval op de HD. Hierbij wordt de softstok met dreigende bewegingen ingezet zonder de HD te raken. Op hetzelfde ogenblik en zonder dat de bijtarm zijdelings beweegt, wordt frontaal op de HD in gegaan. De bijtarm wordt hierbij tegen het lichaam gehouden. Heeft de HD toegebeten dan dient de PW de HD zijdelings op te drijven. De PW moet alle honden in dezelfde richting drijven. Daarbij dient de AK zich zodanig op te stellen dat het hem mogelijk is om bij alle honden de aanbeet, de houding tijdens de belasting, de kwaliteit van de beet en de bewaking optimaal te beoordelen. Drijven in de richting van de HG, is niet toegelaten. De tests met de softstok zijn bij alle honden op de schouders of de rug te geven. De stokbelastingstests dienen bij alle honden dezelfde intensiviteit te hebben. De 1^{ste} test komt na ca 4-5 stappen, de 2^{de} test opnieuw na 4-5 stappen. Na de 2^{de} slag dient de PW verder op te drijven met dreiging maar zonder stokbelastingstests.

De AK beslist over de duur van de belastingfase. De PW zet op aanwijzing van de AK de belasting stop. Indien de overval met de vereiste dynamiek wordt uitgevoerd, dan heeft de AK de optimale mogelijkheid om het werk van de HD correct naar waarde te beoordelen.

Elke vorm van hulp zoals het aanbieden van de bijtarm, lokken of op de broek kletsen voor aanvang van de overval, spanningloos gehouden bijtarm na het inbijten en tijdens de belastingfase, wijzigen van de intensiteit van de dreiging tijdens de belastingfase en de stokbelastingstest, zelfstandig instellen zonder voorafgaande aanwijzing van de AK bij blijken van te geringe belastbaarheid van de HD, is verboden. Neutraliseren, zie punt 8.

5/ “Rugtransport” (Klas 2-3)

Op bevel van de HG wordt in normale pas een rugtransport van ca 30 passen uitgevoerd. De AK beslist over het verloop van het transport. De PW zal tijdens het transport geen bruuske bewegingen uitvoeren. De softstok en de bijtarm worden zo gedragen dat zij voor de HD geen uitdaging vormen, in het bijzonder de softstok die voor de HD onzichtbaar gehouden wordt. De PW houdt voor alle honden dezelfde pas aan.

6/ “Overval op de HD van uit het rugtransport” (klas 2-3)

De overval uit het rugtransport gebeurt uit en op aanwijzing van de AK. De overval wordt door de PW met een dynamische en overtuigende, linkse of rechtse keerwending in de richting van de HD ingezet. De softstok wordt ter hoogte van de bijtarm, dreigend ingezet. De bijtarm is frontaal in loopricting en tegen het lichaam van de PW te houden. De HD moet met elastische arm en zonder dat de PW tot stilstand komt aangenomen worden. Bij het aannemen moet de PW, voor zover mogelijk, een draaiing met het lichaam door voeren om de snelheid van de HD enigszins op te vangen. Overdreven bewegingen van de bijtarm zijn te vermijden. Heeft de HD toegebeten dan dient de PW de HD zijdelings op te drijven. De PW moet alle honden in dezelfde richting drijven. Daarbij dient de AK zich zodanig op te stellen dat het hem mogelijk is om bij alle honden de aanbeet, de houding tijdens de belasting, de kwaliteit van de beet en de bewaking optimaal te beoordelen. Drijven in de richting van de HG, is niet toegelaten.

De AK beslist over de duur van de belastingfase. De PW zet op aanwijzing van de AK de belasting stop. Indien de overval met de vereiste dynamiek wordt uitgevoerd, dan heeft de AK de optimale mogelijkheid om het werk van de HD correct naar waarde te beoordelen. Elke vorm van hulp zoals het aanbieden van de bijtarm, lokken of op de broek kletsen voor aanvang van de overval, spanningloos gehouden bijtarm na het inbijten en tijdens de belasting fase, wijzigen van de intensiteit van de dreiging tijdens de belastingfase en de stokbelastingstests, zelfstandig instellen zonder voorafgaande aanwijzing van de AK bij blijken van te geringe belastbaarheid van de HD, is verboden. Neutraliseren, zie punt 8.

7/ “Aanval van de HD uit beweging”, (klas 1-3)

De PW verlaat op aanwijzing van de AK het hem aangewezen verstek, zonder zijn loopspas te onderbreken, valt hij, onder het uiten van bedreigingen met de stem en dreigende bewegingen met de softstok, de HG en de HD, frontaal aan.

De HD dient zonder halt te houden met soepele arm te worden opgevangen. Bij het opvangen van de HD moet, indien nodig, een beweging met het lichaam gemaakt worden zodanig dat de snelheid van de HD opgevangen wordt zonder hem te blokkeren. In geen geval mag de PW de HD ontwijken. Heeft de HD toegebeten dan begint de PW met het opdrijven van de HD. Hierbij moet het overlopen van de HD vermeden worden. De PW moet alle honden in dezelfde richting opdrijven. Daarbij dient de AK zich zodanig op te stellen dat het hem mogelijk is om bij alle honden de aanbeet, de houding tijdens de belasting, de kwaliteit van de beet en de bewaking optimaal te beoordelen. Drijven in de richting van de HG, is niet toegelaten.

De AK beslist over de duur van de belastingfase. De PW zet op aanwijzing van de AK de belasting stop. Indien de overval met de vereiste dynamiek wordt uitgevoerd, dan heeft de AK de optimale mogelijkheid om het werk van de HD correct naar waarde te beoordelen

Elke vorm van hulp zoals het aanbieden van de bijtarm, lokken of op de broek kletsen voor aanvang van de overval, spanningloos gehouden bijtarm na het inbijten en tijdens de belasting fase, wijzigen van de intensiteit van de dreiging tijdens de belastingfase en de stokbelastingstests, zelfstandig instellen zonder voorafgaande aanwijzing van de AK bij blijken van te geringe belastbaarheid van de HD, is verboden. Neutraliseren, zie punt 8.

8/ “Neutraliseren van de PW” (geldig voor alle oefeningen)

De houding van de PW dient tijdens alle verdedigingsoefeningen zodanig te zijn dat de AK de kwaliteit van het bijten, het lossen en het bewaken van de HD optimaal beoordelen kan. (nooit met de rug naar de AK in stellen, oogcontact houden met de AK)

Na het afsluiten van een verdedigingsoefening dient de PW zodanig in te stellen dat de bijtarm niet geblokkeerd wordt. De bijtarm wordt niet hoog, gehoekt gehouden maar blijft in de positie die hij tijdens de afgesloten oefening had. De softstok wordt, voor de HD onzichtbaar, zijdelings tegen het lichaam gehouden. Voor het lossen wordt door de PW geen enkele vorm van hulp gegeven. Na het lossen wordt door de PW oogcontact gehouden met de HD. Om de HD in het gezichtsveld te behouden kan de PW, tijdens de bewakingsfasen, zonder bruuske bewegingen de hem omcirkelende HD volgen.

9/ “Onzekerheid en versagen van de HD”.

Een HD die bij een verdedigingsoefening niet toebeurt of in een belastingfase de beet lost, dient door de PW verder te worden bedreigd tot de AK de oefening afbreekt. De PW zal in dergelijk geval, op geen enkele manier hulp verlenen aan de HD. Honden die niet lossen zullen in geen geval door de PW met de softstok beïnvloed worden. (tot lossen gebracht)

Honden die tijdens de bewakingsfasen neigen tot het verlaten van de PW zullen door hem niet beïnvloed worden om te blijven of terug te keren. De PW heeft zich tijdens alle onderdelen van de verdedigingsoefeningen neutraal te gedragen. Stoot of bijt de HD tijdens de bewakingsfasen de PW, dan zijn afweerbewegingen door de PW te vermijden.

Tuchtrecht.

De organisator is verantwoordelijk voor de veiligheid en de goede orde gedurende de ganse proef. De AK is gerechtigd om indien deze zaken in het gedrang komen de wedstrijd stil te leggen en/of af te breken. Inbreuken door de hondensporters tegen de reglementen, de regels van het dierenwelzijn en/of tegen de goede zeden kunnen tot afbreken van de wedstrijd leiden. In dit geval moet de AK een verslag over maken aan de Sectie 1C. Van daaruit kan dan een eventueel gevolg gegeven worden aan dit verslag en de zaak voor de TC gebracht worden.

Eventuele uitsluitingen moeten in een voor dat doel geëigende commissie besloten worden.

Het oordeel van de AK is onaanvechtbaar. Elke vorm van kritiek kan een uitsluiting en eventuele sancties tot gevolg hebben. In gegronde gevallen is bezwaarschrift tegen de beslissing van de AK mogelijk. Dit is in een schriftelijke vorm neer te leggen bij de TC.

Dit bezwaar kan enkel via de organiserende vereniging ingediend worden en moet door de opsteller, de voorzitter van de vereniging en een bijkomende getuige binnen de acht dagen worden ingediend. Uit de erkenning van een dergelijk bezwaarschrift volgt niet noodzakelijk een herziening van het oordeel van de AK. Video opnamen worden niet aanvaard als bewijsvoering.

DZB –Beoordeling.

De DZB beoordeling moet het wezen van de HD weergeven in functie van zijn fokgeschiktheid. DZB beoordeling heeft geen invloed op het resultaat van de wedstrijd noch op de volgorde in de uitslag. Om een DZB beoordeling te kunnen krijgen moet de HD 1 verdedigingsoefening binnen afdeling C volledig afgewerkt hebben.

De hiernavolgende eigenschappen worden beoordeeld met het predicaat (A), uitgesproken, (ausgeprägt), (VH), voorhanden, (vorhanden) of (NG), in onvoldoende mate voorhanden, (nicht genügend).

D. Driften (vereiste) aanwezig bij de HD, Z. Zelfverzekertheid, B. Belastbaarheid.

DZB, uitgesproken wordt toegekend aan de HD voor:

Een grote arbeidsbereidheid, klare uitgesproken aanwezigheid van noodzakelijke driften, doelmatig uitvoeren van de oefeningen, zelfzeker optreden, opvallende opmerkzaamheid en buitengewone belastbaarheid.

DZB, voorhanden, wordt toegekend aan de HD voor:

Niet uitgesproken arbeid bereidheid, beperkte aanwezigheid van noodzakelijke driften, slechts beperkte zelfzekerheid, opmerkzaamheid en belastbaarheid.

DZB, onvoldoende voorhanden, wordt toegekend aan de HD voor:

Te weinig arbeid bereidheid, te weinig noodzakelijke driften aanwezig, gebrek aan zelfzekerheid en onvoldoende belastbaarheid.

Bijzondere maatregelen.

De NKO zijn bevoegd om regels die eigen zijn aan hun grondgebied aan te passen of weg te laten. V.b. toelatingsvoorwaarden, diergeneeskundige voorwaarden, verplichtingen ten aanzien van de dierenbescherming, verplichtingen t.a.v. plaatselijke nationale regelgeving.

De MB kunnen in de moedertaal gegeven worden.

Wereldkampioenschap.

Voor het organiseren van het WK gelden de lastenkohieren van de FCI. De heruitgave en aanpassingen zijn de bevoegdheid van de gebruikshonden commissie.

De onbevagenheid proef.

De onbevagenheid is gedurende het ganse verloop, inclusief de prijsuitreiking te beoordelen. Wanneer een HD in de loop van de proef opvalt door falende onbevagenheid dan dient ondanks het goede verloop van voorafgaande delen van de proef te worden gediskwalificeerd.

1. Belangrijk

- a) de onbevagenheid proef dient voor aanvang van de wedstrijd plaats te vinden.
- b) de onbevagenheid proef dient op een neutrale plaats te worden doorgevoerd. De plaats zal zo worden uitgezocht dat geen verbinding met het terrein of de speurvelden aanwezig is.
- c) alle honden zijn individueel voor te stellen.
- d) het tijdstip is zo te bepalen dat de honden niet onmiddellijk dienen aan te treden op het speurveld.
- e) de honden dienen aangeliend te zijn echter zonder speurlijn. Mondelinge bevelen zijn niet toegestaan.

Volgende regels zijn bij de proef te respecteren:

Een schematische voorstelling van deze proef wordt niet aangegeven. Het is de AK die bepaalt op welke manier de proef zal verlopen waarbij echter grote verschillen tussen AK's te vermijden zijn. Indien de AK deze proef zonder vooringenomenheid zal aanpakken zal deze ook verlopen op een rustige en zekere manier. De afname van de proef dient onder normale omstandigheden te verlopen zodanig dat de HD op een natuurlijke en normale manier reageert. De identiteitscontrole is een wezenlijk onderdeel van de onbevagenheid proef. De onbevagenheid proef behelst het gehele verloop van de wedstrijd. Indien de AK wezen zwakte vast stelt zal hij dit nauwgezet beoordelen en indien nog, (vb bij het schot) de test herhalen.

2. Identiteitscontrole.

Deze controle is een dwingend onderdeel van de proef. Dit kan gebeuren door Tat. of de chip controle. Honden zonder stamboom moeten geregistreerd zijn en identificatie moet mogelijk zijn.

De AK dient op de officiële resultaatsbladen te bevestigen dat deze controle werd uitgevoerd. Indien de Tat. niet leesbaar is moeten bijzondere kenmerken van de HD in het werkboek of het Internationaal paspoort worden aangebracht door de KM.

HG welke de HD in het Buitenland aangeschaft hebben dienen er zorg voor te dragen dat de controle kan worden uitgevoerd en dienen een werkzaam controle toestel ter beschikking te stellen. Honden welke niet controleerbaar zijn kunnen niet aan de proeven deel nemen.

3. Beoordeling.

Positieve beoordeling = Geslaagd:

- de HD is zelfzeker,
- de HD is rustig, zeker en opmerkzaam,
- de HD is levendig en opmerkzaam,
- de HD is onbevagen en goedgehartig.

Nog aanvaardbaar = Bijzonder te volgen tijdens de proef:

- de HD is licht onstabiel maar niet agressief.
- de HD is licht gespannen maar wordt tijdens de proef rustiger.

Honden die niet tot de proef kunnen worden toegelaten:

- onzekere en angstige honden die een persoon mijden,
- nerveuze, agressieve en waarschuwendende honden, angstbijters,
- Agressieve, bijterige honden.

4. Vermeldingen.

Indien de HD zo reageert dat hij uit de proef genomen wordt, zal de volgende noot geplaatst worden, „Diskwalificatie wegens falende onbevagenheid”, alle verworven punten worden geschrapt.

5. Uitsluiting.

Valt een HD wegens wezen zwakte uit, dan wordt hij voor de proef uitgesloten. Over eventuele verdere gevolgen zal de NKO oordelen.

Honden welke zich niet schotvast tonen:

Eerst en vooral stellen we duidelijk dat honden welke agressief reageren op het schot hier niet onder ressorteren. De agressie hoort onder de onbevangingheid. Toont een HD zich schotshuw dan wordt hij dadelijk uitgesloten. Er worden geen punten toegekend.

Verklaring.

Wat verstaat men onder, schotshuw?

Voorbeelden: - de HD staat recht, toont zich angstig en loopt weg.
- loopt in dezelfde situatie naar zijn HG,
- toont panische angst en probeert het terrein te verlaten en/of verlaat dit,
- toont panische angst en loopt rond.

Bij de beoordeling moet men in overweging nemen of het een rechtstaan op het ogenblik van het schot niet te maken heeft met opleidingsfouten. In twijfelgevallen dient te AK de HG de HD te laten aanlijnen zich 15m te verwijderen en opnieuw met de HD aan doorhangende lijn te schieten.

Begeleidingshondenproef met Gedrag en Kennis van zaken test voor de Geleider. BH.

Alle proeven en wedstrijden gebeuren onder sportieve basisregels. De manier waarop de BH dient te worden uitgevoerd en beoordeeld is hierna duidelijk omschreven. De regels zijn voor iedereen dezelfde en zijn dan ook voor elke deelnemer bindend. Alle deelnemers hebben dezelfde vereisten uit te voeren.

Om te kunnen deel nemen aan een proef binnen de Sectie 1C is voorafgaand, de deelname met positief resultaat in de BH proef verplicht. De proef kan enkel worden afgenomen door de FCI Keurmeesters van de programma's welke binnen de Sectie 1C worden beoefend. Het resultaat is verplicht op te nemen in het werkboek van de HD.

BH proeven worden enkel erkend wanneer zij in een door het FCI aanvaarde NKO werd afgelegd.

De proeven hebben een openbaar karakter, plaats en uur van aanvang van de proef moeten aan de leden openbaar worden bekend gemaakt. Ze zijn enkel geldig wanneer ze door de NKO toegestaan werden. De NKO zijn door het reglement gebonden.

Algemeen.

Toegelaten zijn alle HG welke het bewijs kunnen voorleggen dat de kennis van zaken test met goed gevolg hebben afgelegd en/of diegenen die dit attest kunnen voorleggen.

Deelnemers welke voor de eerste maal deel nemen aan de BH proef moeten op de dag van de proef de schriftelijke theoretische proef afleggen, met goed gevolg, in de handen van de dd AK vooraleer te kunnen aan treden op de BH proef.

Toegelaten tot de BH proef zijn alle honden zonder onderscheid. Ze moeten echter wel geregistreerd en controleerbaar zijn. De min leeftijd is 15 maanden. Er dienen minstens vier deelnemers te zijn, indien de proef gecombineerd wordt met andere disciplines moeten minstens vier honden aan treden in de combinatie welke men voor die wedstrijd samen stelt. Maximum is tien honden of 30 eenheden.

De onbevangingheid proef.

Voor de toelating tot deelname dienen de honden de onbevangingheidproef te ondergaan. Hier dient de controle op de identiteit te worden gecontroleerd. Tat/Chip. Honden welke niet kunnen worden gecontroleerd kunnen niet deel nemen aan de proef. De beoordeling loopt door de gehele proef door, honden die de onbevangingheidproef niet doorstaan zijn van de BH proef uit te sluiten.

Indien een HD de eerste tests doorstaan heeft zonder probleem en later in de BH proef toch nog wezen zwakte vertoont kan de AK de HD alsnog uit sluiten en in het werkboek volgende notitie plaatsen, "Onbevangingheid proef niet doorstaan". De schotvastheid wordt tijdens de BH proef niet getest.

Beoordeling:

Honden welke in het eerste deel, op het terrein geen 70% der punten behaalden worden niet toegelaten in deel B (verkeer). Aan het einde van de proef worden geen punten aangegeven, enkel de melding Geslaagd of Niet geslaagd. De proef geldt als geslaagd indien in het eerste deel 70% van de punten werd behaald en als de AK oordeelt dat de combinatie geslaagd is in het deel verkeer.

Het is de AK echter toegestaan dat, indien de organisator dit wenst, een volgorde op te stellen. Het resultaat van deze proef is niet gelijk aan het reglement op de selecties, fokken en/of tentoonstellingen van de aan het FCI aangesloten leden.

De BH proef is naar believen te herhalen. De proef is, ongeacht het resultaat in het werkboek te vermelden.

A) Deel op het terrein. Puntenaantal: 60.

Iedere oefening begint en eindigt met de BP basis positie. De HD zit aan de linker zijde, recht, rustig en opmerkzaam naast de HG met het rechterschouderblad op kniehoogte. Het aannemen van de BP is bij het begin van de oefening slechts één maal toegestaan. In de BP staat de HG in sportieve houding. De houding met gespreide benen is niet toegelaten. De eind BP van de vorige oefening kan als BP voor de volgende oefening gelden. Lichaamshulpen door de HG zijn niet toegelaten, indien zij worden toegepast heeft dit puntenaftrek tot gevolg. Het in het bezit hebben van driftopwekkende middelen of speeltuigen is niet toegelaten. Kan de HG door een lichamelijke handicap de HD een oefeningsdeel niet uit voeren, dan dient hij dit vooraf aan de AK te melden. Laat deze handicap de HG niet toe de HD aan de linkerzijde te voeren dan kan dit aan de rechterzijde gebeuren.

De AK geeft de aanwijzing voor het begin en einde van de oefening. De rest zoals, keerwendingen, halt houden, wisselen van pas enz worden zonder aanwijzing van de AK uitgevoerd. Het is de HG echter toegestaan deze aanwijzingen te vragen.

Het loven van de HD is na elke beëindigde oefening toegestaan. Daarna kan de HG een nieuwe BP in nemen. Tussen loven en aanvang van de volgende oefening is een duidelijke pauze van 3 seconden aan te houden. Tussen de oefeningen moet de HD aan voet worden mee genomen.

1. Lijnvolgen (15 Punten) MB: „Volg“

Van uit BP moet de aangeliijnde HD op het MB „Voet“ zijn HG vreugdig volgen. De ketting mag niet op strop ingesteld worden. In rechte lijn dient de HG 40 tot 50 passen te gaan, zonder halt te houden, dan maakt de HG een keerwending en na 10 à 15 passen gaat hij over in looppas en daarna in trage pas, dit is telkens ten minste 10 passen te tonen. In gewone pas is daarna ten minste een linkse en rechtse hoek plus een keerwending te tonen. De HD volgt steeds met het rechterschouderblad ter hoogte van de linker knie van de HG. Hij mag niet, voordringen, achter blijven of zijdelings afwijken. De keerwending is door de HG linksom uit te voeren. (zie bijgevoegd schema)

Enkel bij vertrek en verandering van pas is een MB toegestaan. Bij halt houden moet de HD snel en zonder inwerking van de HG zitten. De HG zal bij het halt houden zijn BP niet wijzigen, in het bijzonder in de richting van de eventueel zijdelings zittende HD. De lijn is gedurende het volgen in de linker hand te houden en moet doorhangen. Op aanwijzing van de AK gaat de HG met zijn HD door een groep van ten minste vier personen. In de groep moet de HG ten minste één maal stoppen in de nabijheid van een persoon. De groep moet door elkaar bewegen.

Achter blijven, voor dringen, zijdelings afwijken door de HD en/of treuzelen bij de keerwendingen door de HG is fout.

Groep.

De wandeling door de groep is tijdens het lijnvolgen en vrij volgen te tonen. Daarbij dient de HG in 8 vorm de personen te omlopen. Het is verplicht tijdens elke doorgang één maal halt te houden in de nabijheid van een persoon. Het is de AK vrijgesteld om een herhaling van de oefening in de groep te eisen. Het loven van de HD is enkel na de oefening in de afsluitende BP toegestaan.

Keerwending (180 °)

De uitvoering van de keerwending is, mogelijk zijn 2 varianten, door de HG telkens als linksomkeer uit te voeren. Hierbij kan de HD om de HG heen lopen of de wending samen met de HG linksom uit voeren. (HD blijft hierbij aan de linkerzijde)

2. Vrij volgen (15 Punten) MB: „Volg“

Op aanwijzing van de AK wordt de HD in BP afgelijnd. De HG hangt de lijn over de schouder of steekt ze in zijn zak, telkens langs de van de HD afgewende zijde en begeeft zich met zijn vrij volgende HD terug in de personen groep om daar minstens één maal halt te houden. Na het verlaten van de groep neemt de HG kort de BP aan en begint met de volgende oefening, analoog met de regels in oefening 1.

3. Oefening „Zit“ (10 Punten) MB: „Zit“

Van uit BP gaat de HG met zijn vrij volgende HD recht door, na 10 à 15 passen neemt de HG de BP aan en geeft het MB zit. Hij gaat 15 passen verder en draait zich in de richting van zijn HD. Op aanwijzing van de AK gaat de HG terug naar zijn HD en neemt aan zijn rechter zijde de BP in. Indien de HD in plaats van te zitten gaat liggen of blijft staan worden hiervoor 5 punten afgetrokken.

4. Afleggen met oproepen (10 Punten). MB: „Af“, „Hier“, „Voet“

Van uit BP gaat de HG met zijn HD en met het MB „Volg“ recht door. Na ten minste 10 à 15 passen neemt de HG de BP in en geeft het MB „Af“ en daarna gaat de HG 30 passen door en draait zich in de richting van zijn

HD. Op aanwijzing van de AK roept de HG zijn HD in voorzit. De HD moet vreugdig en snel naar de HG komen en dicht voor hem te zitten. Op het MB "Voet" moet de HD terug de BP in nemen. Indien de HD blijft staan of gaat zitten doch komt probleemloos op MB, dan worden 5 punten afgetrokken.

5. Afleggen onder afleiding (10 Punten) MB: „Volg“, „Af“, „Zit“

Bij het begin van de afdeling B van een andere HD legt de HG zijn afgelijnde HD met het MB, Af op een door de AK aangeduide plaats uit BP af en verlaat zonder de lijn of eventuele andere voorwerpen achter. Daarna gaat de HG zonder omkijken maar binnen het terrein 30 passen van de HD weg en blijft in het zicht van de HD met de rug naar hem gericht staan. De HD moet zonder inwerking van de HG rustig blijven liggen gedurende de tijd dat de werkende HD oefeningen 1 – 4 uitvoert. Op aanwijzing van de AK gaat de HG aan de rechterzijde van zijn HD staan. Na 3 sec moet de HD op aanwijzing van de AK en op MB "Zit" de BP aan nemen.

Onrustige houding van de HG evenals andere verdoken hulpen, onrustig liggen door de HD, te vroeg recht staan of zitten bij ophalen leiden tot punten aftrek. Gaat de HD staan of zitten maar blijft op zijn plaats, dan volgt een deel beoordeling. Indien de HD de plaats met meer dan 3m voor einde van oefening 2 van de werkende HD, dan is de oefening met 0 punten te waarderen. Komt de HD de HG tegemoet bij het ophalen dan volgt een aftrek tot 3 punten.

B) Proef in het verkeer.

Algemeen:

De hiernavolgende oefeningen vinden plaats buiten het oefenterrein in een geëigende bebouwde omgeving. De AK bepaalt met de WL waar en op welke manier de oefeningen in het verkeer (op straten, wegen en plaatsen) zullen verlopen. Het verkeer mag hierbij niet verstoord worden.

De uitvoering van het gedeelte in het verkeer mag niet op een oppervlakkige manier gebeuren. Punten worden voor de afzonderlijke oefeningen in dit deel niet gegeven. De totale algemene indruk welke de AK over het gedrag van de HD heeft bepaald of hij slaagt of niet.

De hiernavolgende omschrijvingen van de oefeningen zijn suggesties en kunnen door de AK worden aangepast. De AK kan indien hij dit noodzakelijk acht een bepaalde oefening laten herhalen of variëren.

Uitvoering.

1. Ontmoeten van personen.

Op aanwijzing van de AK volgt de HG met zijn HD op het voetpad een bepaald traject. De AK volgt het team op een afdoende afstand.

De HD dient aan de linker kant met de schouder op kniehoogte van de HG, gewillig te volgen met doorhangende lijn.

Tegenover voetgangers en ander verkeer heeft de HD zich onverschillig te gedragen.

Op zijn wandelweg wordt de HG door een voorbijlopende persoon de pas afgesneden. De HD heeft zich neutraal en onbeïndrukt te gedragen.

De HG met zijn HD gaan dan in een groep van ten minste 6 personen. In de groep spreekt de HG iemand aan en geeft hem een handdruk. De HD moet zich op teken van de HG rustig naast hem zetten of gaan liggen en moet zich gedurende dit kort oponthoud rustig gedragen.

2. Gedrag tegenover een fietser.

De HG gaat met zijn aangeliende HD op een bepaald traject en wordt langs achter door een fietser voorbij gereden die daarbij de bel laat rinkelen. Op een grote afstand draait de fietser en komt de HG tegemoet gereden. Dit voorbij rijden dient zo te gebeuren dat de HD zich tussen de HG en de fietser bevindt. De aangeliende HD heeft zich tegenover de fietser rustig te gedragen.

3. Gedrag tegenover auto's.

De HG gaat met zijn aangeliende HD meerdere auto's voorbij. Daarbij wordt één der wagens gestart. Bij een andere wagen slaat men een deur dicht. Terwijl de HG met zijn HD verder gaat stopt een wagen naast hen en de chauffeur draait het raampje open en vraagt een inlichting aan de HG. De HD dient zich op aangeven van de HG rustig te zetten of te gaan liggen. De HD dient zich rustig te gedragen tegenover verkeer en de daarbij horende geluiden.

4. Gedrag tegenover joggers of inline skater.

De HG loopt met zijn aangeliijnde HD op een rustige weg. Ten minste twee joggers lopen hen voorbij zonder hun tempo te verminderen. Als de joggers uit het blikveld verdwenen zijn komen opnieuw twee joggers de HD tegemoet zonder hun snelheid te minderen. De HD hoeft niet correct te volgen maar mag de joggers ook niet hinderen. Het is toegestaan dat de HG zijn HD bij het voorbijlopen in zit of af positie brengt. In plaats van de joggers kunnen ook twee inline – skaters ingezet worden.

5. Gedrag met andere honden.

Tegenover een voorbijkomende en een tegemoetkomende HD van een andere HG moet de HD zich neutraal gedragen. De HG kan de HD bij het voorbijlopen van de andere HD in zit of af positie blijven.

6. Gedrag van een in het verkeer alleen achtergelaten HD. Gedrag tegenover dieren.

Op aanwijzing van de AK loopt de HG met zijn aangeliijnde HD op een matig gebruikte straat. Na een korte wandelweg houdt de HG halt en bevestigt de lijn aan een boom een ring of iets dergelijk. De HG gaat uit het zicht van de HD. De HD mag staan zitten of liggen.

Tijdens de afwezigheid van de HG loopt een voorbijganger met aangeliijnde HD op een afstand van 5 passen voorbij

De alleen gelaten HD moet zich tijdens de afwezigheid van de HG rustig gedragen. De HD moet de voorbij lopende HD zonder deze te provoceren (trekken aan de lijn en of aanhouden blaffen etc) of te willen bijten te laten passeren. Op aanwijzing van de AK wordt de HD door de HG opgehaald.

Bemerking.

Het is aan de dienstdoende AK om te beslissen of hij alle oefeningen op dezelfde plaats laat uitvoeren of dat voor bepaalde oefeningen een andere locatie wordt opgezocht.

IPO/GHP voorbereidende klasse (IPO-GHP V)

Onderverdeeld in:

Afdeling A	100 punten
Afdeling B.	100 punten
Afdeling C.	100 punten.
Totaal	300 punten.

Algemeen.

Deze voorbereidende proef voor IPO/GHP-1 werd samengesteld door de commissie voor gebruikshonden van de FCI. Deze proef geeft recht op:

- 1) toegang tot gebruikshondenklas (CACIB proef)
- 2) toegang tot IPO/GHP1. Elke NKO heeft het recht om deze proef al of niet toe te passen en/of te verplichten binnen zijn bevoegdheidsgebied.

Dit reglement werd in de Duitse taal door de Kommissie uitgewerkt. In geval van geschil, in het bijzonder n.a.v. vertaalde versies van het reglement, is de Duitse tekst bepalend.

Indien niet anders gepreciseerd zijn de algemene zaken van het FCI/IPO/GHP reglement van kracht.

Algemene voorwaarden.

Op de dag van de proef moet de HD de leeftijd van 15 maanden bereikt hebben. Er worden geen uitzonderingen toegestaan. De voorbereidende klasse bestaat uit drie onderdelen, een Keurmeester mag dan ook slechts 10 combinaties keuren per dag.

Onbevangenheid test.

Bij aanvang van elke proef en voor de uitvoering van het eerste deel zal de Keurmeester een onbevangenheidstest door voeren. (zie de huidige onbevangenheidstest)

IPO/GHP - V. A.

Spoor gelegd door de geleider. Lengte van het spoor 200 passen, 2 rechte lijnen, 1 hoek van 90°, 1 aan de HG toebehorend voorwerp (einde spoor). Uit te voeren zonder wachttijd, uitwerkingstijd, 10 min.

Vertrek:	10 punten
Uitwerken van het spoor: (29+30)	59 punten
Hoek:	10 punten
Voorwerp:	21 punten
Totaal:	100 punten

Indien de HD het VW niet verwijst of opneemt kan ten hoogste de kwalificatie 'Voldoende' behaald worden.

Algemeen:

De aanzet van het spoor dient door een speurpaaltje aangeduid te worden. Dit speurpaaltje dient steeds links van het vertrekpunt van het spoor in de grond geplant te worden.

De HG (spoorlegger) dient voor het leggen van het spoor de voorwerpen te tonen aan de AK. Het eigen voorwerp dient volgende afmetingen te hebben (afm: 15cm L-3.5cm Br. – 1cm Dik) en mag van kleur niet wezenlijk verschillen van het terrein. De HG (spoorlegger) staat korte tijd stil op het beginpunt van het spoor en gaat vervolgens in normale pas in de aangewezen richting.

De hoek dient eveneens in normale pas te worden gelegd. Het VW legt men op het einde van het spoor.

De AK, WL en begeleidende personen mogen tijdens het werken van de HD niet vertoeven op die plaatsen waar de HD, volgens het reglement, het recht heeft om te zoeken.

a) Een mondeling bevel (zoek).

b) Uitvoering:

De HG bereidt zijn HD voor op het speuren. De HD kan vrij zoeken of aan de leiband van 10m. De 10m lange leiband kan over de rug, zijdelings, tussen de voorpoten en/of tussen de achterpoten gedragen worden. De leiband kan ook aan de, niet op strop ingestelde, halsketting bevestigd worden. Bovendien is het toegestaan de volgende speurtuigen te dragen: speurharnas of butcher, zonder bijkomende riemen.

Na te zijn opgeroepen meldt de HG zich met zijn HD in basispositie bij de AK en geeft aan of zijn HD verwijst of rapporteert. Gedurende de aanzet en tijdens het speuren is elke vorm van dwang verboden. Op teken van de AK dient de HG zijn HD langzaam en rustig naar het vertrekpunt te brengen en aan te zetten. De HD dient bij het begin van het spoor, lucht te nemen.

De HD moet vervolgens met diepe neus en intensief, in een gelijkmatig tempo het spoor volgen. De HG volgt zijn HD op 10m afstand. Ook bij vrij zoeken moet deze afstand van 10m te gerespecteerd worden. De speurlijn mag, wanneer zij door de HG niet los gelaten wordt, doorhangen. De HD moet de hoek zeker uitwerken. Na de hoek moet de HD in gelijkmatig tempo verder werken. Zodra de HD het voorwerp gevonden heeft moet hij het, zonder beïnvloeding door de HG, onmiddellijk opnemen of overtuigend verwijzen. Indien de HD het voorwerp opneemt, kan hij dit doen in staande of zittende houding of het rapporteren naar de HG (de manier van rapporteren moet niet steeds dezelfde zijn).

Verder gaan met het voorwerp of liggend opnemen is foutief. Het verwijzen kan liggend, staand of zittend gebeuren (mag ook afwisselend). Nadat de HD het voorwerp verwezen heeft, laat de HG de lijn vallen en begeeft zich naar zijn HD. Door het omhoog steken van het voorwerp toont de HG dat het voorwerp gevonden werd. Na beëindigen van het spoor toont de HG aan de AK het gevonden voorwerp.

c) Beoordeling:

Het tempo tijdens het zoeken is geen criterium bij de beoordeling zolang het uitwerken van het spoor gelijkmatig, intensief en overtuigend gebeurt. Zich overtuigen zonder het spoor te verlaten is niet foutief.

Treuzelen, hoge neus, zwalpen, ronddraaien op de hoeken, voortdurend aanmoedigen, foutief opnemen of verwijzen van voorwerpen, zijn als foutief te beoordelen en leiden tot puntenaftrek. Indien de HG het spoor met meer dan één lijnlengte verlaat wordt het speuren afgebroken. Indien de HD het spoor verlaat en tegengehouden wordt door de HG, dan zal de HG door de AK opgedragen worden om de HD te volgen. Wordt dit bevel van de AK niet opgevolgd, dan wordt het speuren afgebroken. Is binnen de tijd van 10 min na de aanzet het einde van het spoor niet bereikt, wordt het speuren afgebroken. De arbeid tot op het ogenblik van afbreken wordt dan beoordeeld. Opnemen en verwijzen van de voorwerpen is foutief.

De opdeling van de punten voor het speurwerk op de verschillende benen moet gebeuren op basis van de lengte en moeilijkheidsgraad. Het beoordelen van het speurwerk op de verschillende benen gebeurt door kwalificaties en punten. Zoekt de HD niet of blijft hij lang verwijlen op een zelfde plek zonder te zoeken, dan kan het speuren worden afgebroken, zelfs indien de HD zich nog op het spoor bevindt.

IPO/GHP - V. B.

Oefening 1:	Aangelijnd volgen	30 punten
Oefening 2:	Vrij volgen	20 punten
Oefening 3	Afleggen met voor roepen	15 punten
Oefening 4:	Apporteren v/e voorwerp	10 punten
Oefening 5:	Springen over een hindernis	10 punten
Oefening 6:	Afliggen met afleiding	15 punten
Totaal		100 punten.

Algemeen:

Indien niet anders gepreciseerd zijn de algemene zaken van het FCI/IPO/GHP reglement van kracht. Om de BP in te nemen is een mondeling bevel toegestaan.

1) Volgen aan de lijn 30 punten.

a) Een mondeling bevel voor elk "vertrek" is toegestaan.

b) Uitvoering:

De HG meldt zich met zijn aangelijnde HD en in BP aan bij de AK. Uit BP De HD moet aan de voet zitten. Vanuit basispositie moet de HD op MB (volg) van de HG, opmerkzaam, vreugdig en correct volgen, met het schouderblad ter hoogte van de linker knie van de HG. De lijn mag niet strak gehouden worden. Bij het halt houden moet hij zonder bevel van de HG snel en correct zitten. De HG gaat in rechte lijn ten minste 30 passen zonder halt te houden. Tijdens deze rechte lijn worden twee schoten gelost (6mm) met een tussentijd van 5 sec. en op 15 passen afstand, de HD moet onverschillig blijven ten aanzien van deze schoten. Na een keerwending zal de HG ten minste 1 linkse en 1 rechtse hoek en een keerwending maken. Het halt houden is ten minste één maal in normale pas te tonen. Op teken van de AK zal de HG en de HD zich tussen een groep van ten minste 4 personen bewegen. De HG en zijn HD zullen 1 maal halt houden in de groep. De HG en de HD verlaten de groep, nemen de BP aan en de HD dient te worden afgelijnd. (zie volgschema)

c) Beoordeling.

Hinderen, voordringen, zijwaarts afwijken, achter blijven, mondelinge bij bevelen, lichaamshulp, onopmerkzaamheid van de HD, niet correcte BP, hebben punten aftrek tot gevolg.

2) Vrij volgen. 20 punten.

a) Een mondeling bevel voor het "vertrek" is toegestaan.

b) Uitvoering:

Vanuit basispositie moet de HD op MB (volg) van de HG, opmerkzaam, vreugdig en correct volgen, met het schouderblad ter hoogte van de linker knie van de HG. Bij het halt houden moet hij zonder bevel van de HG snel en correct zitten. De HG gaat in rechte lijn ten minste 30 passen zonder halt te houden. Na een keerwending zal de HG ten minste 1 linkse en 1 rechtse hoek en een keerwending maken. Het halt houden is ten minste één maal in normale pas te tonen. Op het einde van de oefening zal de HG halt houden en de BP in nemen en aanlijnen.

c) Beoordeling.

Hinderen, voordringen, zijwaarts afwijken, achter blijven, mondelinge bij bevelen, lichaamshulp, onopmerkzaamheid van de HD, niet correcte BP, hebben punten aftrek tot gevolg.

3. Afleggen met oproepen. 15 punten.

a) MB voor: "Volg", "Af" of "Liggen", "Hier", "Voet".

b) Uitvoering.

Vanuit de basispositie gaat de HG met zijn vrij volgende HD in rechte lijn. Na 10 à 15 passen moet de HD op het MB, "Af" of "Liggen", onmiddellijk, snel en in de wandelrichting gaan liggen, zonder dat de HG zijn pas wijzigt, onderbreekt of omkijkt. Na nogmaals 15 passen blijft de HG staan en draait zich onmiddellijk naar zijn rustig liggende HD. Op aanwijzing van de AK geeft de HG het MB "Hier" of de naam van de HD. De HD moet snel, vreugdig en correct komen en recht, midden voor de HG gaan zitten. Op het MB "Voet", dient de HD zich snel en correct naast het linker been van de HG neer te zetten.

c) Beoordeling.

Fouten in de ontwikkeling, (gedeelte vrij volgen), spreidstand van de HG, langzaam gaan liggen, langzaam terug komen bij oproepen, langzamer worden bij het voorkomen, houding corrigeren van de HG, foutief voorzitten of foutief aan de voet komen, leiden tot puntenaftrek. Als de HD na het MB gaat zitten of recht blijft staan, zijn hiervoor 7 punten af te trekken.

4. Apporteren v/e voorwerp 10 punten.

a) MB voor: "Brenge", "Los", "Voet".

b) Uitvoering.

De HD wordt afgelijnd in BP. Vanuit de basispositie werpt de HG een apporteerblok, ongeveer 5 passen ver. Het MB "brenge" mag pas gegeven worden op het ogenblik dat het apporteerblok stil ligt. De rustig naast de HG zittende HD moet op het MB "brenge" snel en correct naar het voorwerp toe lopen, het onmiddellijk opnemen en snel en correct brengen. De HD moet snel, dicht en recht voor zijn HG gaan zitten en het apporteerblok rustig in de bek houden (ca 3 sec.) tot de HG met het MB "los", hem het apporteerblok af neemt. Het apporteerblok moet na het afnemen met naar onder uitgestrekte arm, naast de rechter zijde van het lichaam worden gehouden. Op het MB "voet", dient de HD zich snel en correct naast de linker zijde van de HG neer te zetten. De HG mag gedurende het gehele verloop van deze oefening zijn basispositie niet verlaten. Op het einde van de oefening wordt de HD aangelijnd.

c) Beoordeling.

Fouten in de basispositie, spreidstand door de HG, langzaam naar het voorwerp toe lopen, fouten bij het opnemen, langzaam terug komen, laten vallen van het voorwerp, spelen of knabbelen met en op het voorwerp, fouten bij het voor zitten en aan de voet komen, leiden tot puntenaftrek. Wanneer de HG zijn basispositie verlaat is de oefening met onvoldoende te beoordelen. Brengt de HD het apporteerblok niet, dan worden 0 punten toegekend.

5) Springen over een hindernis (80cm) 10 punten

a) MB voor: "Heensprong", "Zit voor", "Terug sprong" "Voet".

b) Uitvoering.

De HG neemt met zijn HD op ten minste 5 passen van het springtoestel de basispositie aan.

De rustig, vrij aan de voet zittende HD moet op het MB "Hoog" vrij over de hindernis springen en op MB "Zit voor" en "Terug" onmiddellijk terug springen en correct terug voorzitten. Gelijktijdig met het bevel "Hoog" kan de HG twee stappen mee gaan en onmiddellijk de BP terug innemen. Op het MB "voet", dient de HD zich snel en correct naast de linker zijde van de HG neer te zetten. Op het einde van de oefening wordt de HD aangelijnd.

c) Beoordeling.

Fouten in de basispositie, spreidstand door de HG, twifelen bij het springen, fouten bij het voor zitten en aan de voet komen, hulp van de HG, leiden tot puntenaftrek. Voor het raken van de hindernis worden per sprong, voor raken 1 punt en voor het zich afzetten 2 punten afgetrokken.

6) Afliggen met afleiding 15 punten

a) MB voor: "Liggen", "Zit", "Voet".

b) Uitvoering.

Bij aanvang van de afdeling B van een andere HD plaatsen de HG en zijn HD zich in BP op een door de AK aangeduide plaats en lijnt de HD af. De HG geeft het MB "Af". De HD blijft achter zonder lijn of enig ander voorwerp. De HG verwijdert zich zonder omkijken ten minste 20 passen van de HD en blijft staan, in het zicht van de HD, met de rug naar hem toe. De HD moet zonder beïnvloeding door de HG rustig blijven liggen terwijl de andere HD de oefeningen 1 tot en met oefening 3 afwerkt. Op aanwijzing van de AK gaat de HG naar zijn HD en plaatst zich aan zijn rechter zijde. Na ca 3 sec, op aanwijzing van de AK en een MB van de HG moet de HD snel en correct gaan zitten in BP. De HD wordt aangelijnd.

c) Beoordeling.

Onrustig gedrag van de HG net als elke andere vorm van verborgen hulp, onrustig liggen van de HD, het te vroeg opstaan van de HD bij het ophalen leiden tot punten aftrek. Gaat de HD gedurende de oefening staan of zitten maar, blijft ter plaatse, dan volgt er een gedeeltelijke toekenning der punten. Verwijdert de HD zich meer dan drie meter van zijn plaats alvorens de andere HD de oefening 3 volledig heeft afgewerkt, dan worden 0 punten toegekend. Verlaat de HD de plaats na beëindiging van oefening 3, dan volgt een gedeeltelijke toekenning van punten.

IPO/GHP - V. C.

Oefening 1:	Aanblaffen en bewaken	15 punten
Oefening 2:	Vluchtverhinderend v/d Pakwerker	30 punten
Oefening 3:	Overval op de HG en de HD	50 punten
Oefening 4:	Transport naar de AK	5 punten
Totaal:		100 punten

Algemeen.

Indien niet anders gepreciseerd zijn de algemene zaken van het FCI/IPO/GHP 2011 reglement van kracht. Er volgt geen DZB beoordeling. De PW gebruikt een softstok voor de bedreiging echter zonder stokbelasting tests.

Het MB voor "Lossen" is bij alle verdedigingsoefeningen eenmaal toegelaten.

Waardering voor het lossen, zie onderstaande tabel.

Slecht lossen	Eerste BB met onmiddellijk lossen	Eerste BB met slecht lossen	Tweede BB met onmiddellijk lossen	Tweede BB met slecht lossen	Niet lossen na twee BB. Inwerken op de HD.
0,5 – 3,0	3,0	3,5 – 6,0	6,0	6,5 – 9,0	Diskwalificatie

1) Aanblaffen en bewaken 15 punten

a) MB voor: „Revier“

b) Uitvoering:

De PW bevindt zich op ongeveer 20m afstand van de HG en zijn HD, voor de HD niet zichtbaar in een verstek. Op aanwijzing van de AK lijnt de HG zijn HD af en geeft het MB "Revier" al of niet vergezeld van een zichtteken met de arm. De HD moet de PW aandachtig bewaken en moet aanhoudend aanblaffen. De HD mag de PW niet aanraken of bijten. Op aanwijzing van de AK gaat de HG direct naar zijn HD en houdt deze aan de ketting vast.

c) Beoordeling.

Fouten in het aanhoudend aanblaffen en intensief bewaken, leiden tot puntenaftrek. Belasten van de PW, aanstoten en/of aanspringen enz moeten 3 punten, bij inbijten tot 12 punten worden afgetrokken. Blijft de HD niet bij de PW dan volgt er een deel beoordeling in onvoldoende. Toont de HD geen interesse voor de PW dan wordt het pakwerk afgebroken.

2. Verhinderung van de vlucht van de PW 30 Punten

a) MB voor: "Los".

b) Uitvoering:

Wanneer de HG zijn HD met de ketting vast heeft treedt de PW uit het verstek en onderneemt een vluchtpoging. Op aanwijzing van de AK geeft de HG zijn HD vrij, de HD moet de vluchtpoging zelfstandig door energiekrachtig aanbijten de vluchtpoging werkzaam vrijdelen. Op aanwijzing van de AK staat de PW stil. Na het instellen moet de HD ogenblikkelijk los laten. Een MB binnen een redelijke tijd is toegestaan. Laat de HD na het eerste en de twee bijkomende bevelen niet los, dan volgt diskwalificatie. Tijdens het geven van het MB "los", moet de HG rustig op zijn plaats blijven zonder de HD te beïnvloeden. Na het lossen moet de HD de PW dicht en opmerkzaam bewaken. De HG gaat op aanwijzing van de AK naar zijn HD en houdt deze bij de ketting vast.

c) Beoordeling:

Inbreuken tegen de belangrijke beoordelingscriteria leiden tot puntenaftrek. Deze zijn snel en energiekrachtig reageren op de vluchtpoging wat tot het lossen gevolgd wordt door een krachtige volle en rustige beet, het opmerkzaam dicht bewaken van de PW. Blijft de HD liggen of heeft de HD de vlucht niet binnen 20 passen vrijdeld door in te bijten, dan wordt afd. C afgebroken.

3) Overval op de HG en de HD 50 punten

a) MB voor: "Vast", "Los", "Voet", "Volg".

b) Uitvoering:

De HD wordt aan de ketting vast gehouden, hij zal echter niet door de HG opgehitst worden. Op aanwijzing van de AK gaat de PW in normale pas van de HG weg. Na ca 20 passen draait de PW zich om naar de HG met zijn HD en valt hen onder het slaken van dreigende geluiden en het uitvoeren van heftige dreigende gebaren frontaal aan. De HG geeft zij HD vrij met het MB, "Vast" de HD moet door energiek en krachtig in te bijten de aanval afweren. Hij mag daarbij enkel in de beschermde arm bijten. De HG zal zijn plaats tijdens deze oefening niet verlaten. Op aanwijzing van de AK staat de PW stil. Na het instellen moet de HD ogenblikkelijk los laten. Een MB binnen een redelijke tijd is toegestaan.

Laat de HD na het eerste en de twee bijkomende bevelen niet los, dan volgt diskwalificatie. Tijdens het geven van het MB "los", moet de HG rustig op zijn plaats blijven zonder de HD te beïnvloeden. Na het lossen moet de HD de PW dicht en opmerkzaam bewaken. De HG gaat op aanwijzing van de AK, in normale pas en in directe weg naar zijn HD, neemt hem met het MB "Voet" in BP en lijnt zijn HD aan.

c) Beoordeling:

Inbreuken tegen de belangrijke beoordelingscriteria leiden tot puntenaftrek: snel en krachtig aanbijten, volle en rustige beet tot het lossen, na het lossen opmerkzaam dicht bewaken van de PW. Verlaat de HD de PW tijdens de bewakingsfase of geeft de HG een MB waardoor de HD bij de PW blijft, dan volgt de beoordeling in onvoldoende.

4) Transport naar de AK 5 punten

a) MB voor: "Volg".

b) Uitvoering:

Er volgt een zijtransport van de PW naar de AK over een afstand van ongeveer 10 passen. Een MB "volg" is toegestaan. De HD moet aan de rechterzijde van de PW lopen, zodanig dat de HD tussen de PW en de HG loopt. De HD mag tijdens dit zijtransport de PW niet belasten noch aanbijten. Er wordt halt gehouden voor de AK en de HG meldt dat afd. C beëindigd is.

c) Beoordeling:

Inbreuken tegen de belangrijke beoordelingscriteria leiden tot puntenaftrek.

IPO-GHP 1

Onderverdeeld in:	Afdeling A.	100 punten
	Afdeling B.	100 punten
	Afdeling C	100 punten
	Totaal	300 punten.

Afdeling „A“ Speuren.

Spoor gelegd door de HG, minstens 300 passen, 3 rechte benen, 2 hoeken (ca 90°), 2 aan de geleider toebehorende voorwerpen. Het spoor is minstens 20 min oud. Uitwerkingstijd 15 min.

Uitwerken van het spoor:	79 punten.
Voorwerpen: 11 + 10	21 punten.
Totaal:	100 punten.

Indien de HD geen VW gevonden heeft kan de kwalificatie maximum „Voldoende“ zijn.

Algemeen:

De dd. AK of de SL bepalen aan de hand van het ter beschikking zijnde terrein het verloop van de sporen. De sporen dienen verschillend van vorm te zijn. De hoeken en de voorwerpen mogen op de verschillende sporen niet op dezelfde plaats gesitueerd of neergelegd worden. De aanzet van het spoor dient door een speurpaaltje aangeduid te worden. Dit speurpaaltje dient steeds links van het vertrekpunt van het spoor in de grond gepland te worden. De volgorde van aan treden worden door loting en in het bijzijn van de AK bepaald.

Geschikte ondergrond.

Als geschikte ondergrond zijn daar, elke natuurlijke oppervlakten zoals, gras, akker en bos. Zichtsporen zijn voor zover mogelijk te vermijden. In alle klassen zijn aanpassingen aan de ter beschikking staande terreinen door wisselende ondergrond mogelijk.

Leggen van het spoor.

De dd. AK of de WL zal:

- het spoorverloop indelen,
- de SI aanduiden,
- het leggen van de sporen controleren.

Het verloop van de sporen is aan het ter beschikking zijnde terrein aan te passen.

Bij het leggen van de sporen moet er worden op gelet dat de sporen in een natuurlijk pas gelegd worden. Het is de SL (HG) niet toegestaan om in de hoeken, op de rechte lijnen, bij de VW en over het gehele verloop van het spoor zijn wijze van stappen aan te passen om hulp te geven aan de HD.

De HG (spoorlegger) dient voor het leggen van het spoor de voorwerpen te tonen aan de AK. De (eigen) voorwerpen zijn 30 min voor aanvang in het bezit van de HG (spoorlegger).

De HG (spoorlegger) staat korte tijd stil op het beginpunt van het spoor en gaat vervolgens in normale pas in de aangewezen richting.

De rechte lijnen zijn in normale pas te leggen zonder te onderbreken of met de voeten te schrapen. De afstand tussen de verschillende benen dient ten minste 30 passen te bedragen.

De hoeken worden eveneens in normale pas gelegd waarbij het voor de HD mogelijk moet zijn doorlopend te blijven speuren en over te gaan op het volgende been. (geen onderbrekingen op de hoeken) Tijdens het leggen van het spoor moet de HD uit het zicht zijn.

Leggen van de voorwerpen.

Het eerste voorwerp wordt gelegd na ten minste 100 passen na het vertrekpunt en dit op het eerste of het tweede been. De voorwerpen moeten neergelegd worden zonder halt te houden en nooit binnen de 20 passen voor of na een hoek. Na het leggen van het laatste voorwerp moet de HG (spoorlegger) nog meerdere passen in dezelfde richting verdergaan.

Voorwerpen.

De op een spoor gebruikte voorwerpen moeten van verschillende samenstelling zijn (leder, textiel, hout). De afmetingen van de voorwerpen zijn: 10cm lang, 2 à 3 cm breed, en 0.5 tot 1 cm dik. Hun kleur mag niet wezenlijk verschillen van de bodem. Bij grotere evenementen moeten de VW van nummers worden voorzien. Deze moeten overeenstemmen met het nummer op de speurplaat.

De AK, SL en begeleidende personen mogen tijdens het werken van de HD niet vertoeven op die plaatsen waar de HD en de HG, volgens het reglement, het recht hebben om te werken.

MB.

a) Een MB voor : "zoeken"

Het MB, "zoek", is toegelaten bij het begin van het spoor, bij het aanzetten na het eerste voorwerp en na eventueel vals verwijzen.

Uitvoering en beoordeling van het speurwerk.

b) De HG bereidt zijn HD voor op het speuren. De HD kan vrij zoeken of aan de leiband van 10m. De 10m lange leiband kan over de rug, zijdelings, tussen de voorpoten en/of tussen de achterpoten gedragen worden. De leiband kan ook aan de, niet op strop ingestelde, halsketting bevestigd worden. Bovendien is het toegestaan de volgende speurtuigen te dragen: speurharnas of butcher, zonder bijkomende riemen.

Na te zijn opgeroepen meldt de HG zich met zijn speurklare HD in basispositie bij de AK en geeft aan of zijn HD verwijst of apporteert. Gedurende de aanzet en tijdens het speuren is elke vorm van dwang verboden.

De speurlijn is ten minste 10m lang. Het eventueel controleren van de lijn dient voor aanvang van de proef te gebeuren. Mechanische rollijnen zijn niet toegelaten.

Aanzet.

Op aanwijzing van de AK brengt de HG de HD langzaam en rustig naar de vertrekplaats en zet de HD aan. Kort zitten, twee meter voor de vertrekplaats is toegestaan.

De aanzet, ook bij het heraanzetten aan de VW moet bij de HD gebeuren. Een kleine speelruimte is de HG toegestaan. De HD moet aan het vertrek met diepe neus en intensief geur opnemen. Dit dient zonder tussenkomst van de HG te gebeuren. (enkel MB toegelaten). De aanzet is niet tijdsgebonden, veeleer moet de AK zich op het eerste been overtuigen van de kwaliteit van het vertrek en de geuropname.

Indien aan het vertrek 3 MB worden gegeven zonder dat de HD hier gevolg aan geeft, breekt men het speuren af.

De HD moet vervolgens met diepe neus en intensief, in een gelijkmatig tempo het spoor volgen. De HG volgt zijn HD op 10m afstand.

Ook bij vrij zoeken moet deze afstand van 10m gerespecteerd worden. De speurlijn mag, wanneer zij door de HG niet losgelaten wordt, doorhangen. De lijn mag de grond raken, de afstand tussen de HG en de HD mag er echter niet korter door worden.

Zoekwerk.

De HD moet het verloop van het spoor intensief, volhardend en in een zo gelijkmatig mogelijk tempo afhankelijk van de ondergrond, moeilijkheidsgraad) volgen. De HG moet niet noodzakelijk op het spoor blijven, (vb in de hoeken). Het tempo tijdens het zoeken is geen criterium bij de beoordeling zolang het uitwerken van het spoor gelijkmatig, intensief en overtuigend gebeurt.

Hoeken.

De HD moet de hoeken zeker uitwerken. Overtuigen zonder het spoor te verlaten is niet fout. Cirkelen op de hoeken is fout. Na de hoeken moet de HD in gelijkmatig tempo verder werken. In de omgeving van de hoeken moet de HG indien mogelijk de voorgeschreven afstand behouden.

Verwijzen of apporteren van de Voorwerpen.

Zodra de HD een voorwerp gevonden heeft moet hij dit zonder inwerken van de HG, onmiddellijk opnemen of overtuigend verwijzen. Hij kan bij het opnemen, blijven staan, gaan zitten of naar zijn HG toegaan welke op dat ogenblik moet blijven staan (de manier van apporteren hoeft niet steeds hetzelfde te zijn). Licht schuin liggen aan het VW is niet fout. Naast het VW liggen of in de richting van de HG is fout. VW welke met sterke hulp van de HG gevonden worden gelden als overlopen. Dit is bijvoorbeeld indien de HD het VW niet aangeeft en mits rukken aan de lijn of MB's welke de HD alsnog stoppen en het verder zoeken beletten. Heeft de HD het VW verwezen, dan laat de HG de lijn vallen en begeeft zich naar zijn HD. Door het omhoog steken van het VW geeft de HG aan dat het VW gevonden is. Opnemen en verwijzen is fout. Verder gaan met het VW of liggend opnemen is foutief. Het verwijzen kan liggend staand of zittend gebeuren, (mag ook wisselend). Indien de HD het VW brengt mag de HG deze niet tegemoet gaan. Wanneer de HG zijn HD vervoegt bij opnemen of verwijzen moet hij zich naast zijn HD opstellen. De HD moet zich tijdens het verwijzen of in de opname positie rustig gedragen. hierna wordt de HD met korte lijn terug aangezet.

Verlaten van het spoor.

Indien de HD het spoor met meer dan 1 lijn lengte verlaat wordt het speuren afgebroken. Indien de HD het spoor verlaat en wordt tegen gehouden door de HG, dan volgt een aanwijzing van de AK om de HD te volgen, of de lijn te laten vallen. Wordt deze aanwijzing van de AK niet opgevolgd, dan wordt het speuren afgebroken.

Loven van de HD.

Het af en toe loven van de HD, waartoe niet het MB "Zoek" behoort, is enkel in klas I toegelaten. (niet toegelaten bij de hoeken) Aan de VW kan de HD kort beloond worden, dit kan voor of na het tonen van het VW door de HG aan de AK zijn.

Afmelden.

Na beëindigen van het spoor toont de HG aan de AK de gevonden voorwerpen. Spelen of voederen van de HD na het afmelden en vooraleer de punten zijn bekend gemaakt door de AK is niet toegestaan. Het afmelden dient in BP te gebeuren.

Beoordelen.

Het beoordelen door de AK vangt aan op het ogenblik dat de HD wordt aangezet. Van de HD verwachten we een intensieve, volhardende arbeid zoals verwacht op dit tijdstip van de opleiding. De HG moet zich in het werk van de HD inleven, hij moet de reacties van de HD correct interpreteren, zich concentreren op het werk van de HD en zich niet door zijn omgeving laten afleiden.

De AK zal niet enkel de HG of de HD zien, hij dient rekening te houden met een aantal factoren, de toestand van het terrein, het weer, mogelijke verleidingen en uiteraard de factor tijd. Zijn waardering moet getoetst zijn aan alle mogelijk vormen van invloeden.

- Zoekgedrag (vb tempo op de hoeken, voor en na de hoeken, voor en na de VW).
- Opleidingsniveau van de HD (vb hectische aanzet, gedrukt, mijddedrag etc).
- Niet toegelaten hulp door de HG.
- Moeilijkheden tijdens het uitwerken door:
 - o Bodemgesteldheid (vervuilt, zand, bodemwisseling etc).
 - o Gedrag bij wind.
 - o Aanwezigheid van wild (reactie)

- o Weer, (hitte, koude, regen, sneeuw)
- o Veranderende weersomstandigheden.

De waardering zal rekening houden met vermelde zaken.

Vanaf het ogenblik dat de HG is begonnen met het speuren dient de AK zich zodanig op stellen dat hij het spoorwerk kan volgen en hij alles onder controle heeft en MB of inwerken op de HD herkennen kan.

De afstand tot de werkende HD moet zodanig zijn dat de HD in zijn zoekwerk niet gehinderd wordt en de HG zich niet gedrukt voelt. De AK moet het gehele verloop van het spoor volgen. Hij moet beoordelen met welke ijver, zelfverzekerdheid eventueel onzekerheid de HD zijn werk benaderd en uitvoert.

De snelheid tijdens het zoeken is geen criterium bij de beoordeling zolang het uitwerken van het spoor gelijkmatig, intensief en overtuigend gebeurt. De HD dient hierbij een positief zoekgedrag te tonen.

Overtuigen zonder het spoor te verlaten is niet foutief.

Treuzelen, hoge neus, zwalken, cirkelen op de hoeken, fout verwijzen, aanhoudend belonen, invloeden met de lijn of verbale hulp in bereik van de VW, foutief opnemen of verwijzen van voorwerpen, zijn als foutief te beoordelen en leiden tot punten aftrek. (tot 4 punten)

Sterk treuzelen, speuren zonder intensiviteit, naar voor stormen, muizen vangen etc hebben tot 8 punten aftrek tot gevolg.

Indien de HD het spoor met meer dan 1 lijn lengte verlaat wordt het speuren afgebroken. Indien de HD het spoor verlaat en wordt tegen gehouden door de HG, dan volgt een aanwijzing van de AK om de HD te volgen, of de lijn te laten vallen. Wordt deze aanwijzing van de AK niet opgevolgd, dan wordt het speuren afgebroken. Is binnen de uitwerkingstijd tijd (klas I – II = 15 min.) na de aanzet (klas III = 20 min.) het einde van het spoor niet bereikt, dan dient het speuren afgebroken te worden. De arbeid tot op het ogenblik van afbreken wordt dan beoordeeld. Opnemen en verwijzen van de voorwerpen is foutief. Beoordeeld worden enkel die VW welke door de HD aangeduid worden zoals door de HG mede gedeeld aan de AK.

Vals verwijzen heeft invloed in de beoordeling van het op dat ogenblik bereikte been, (vb, niet door de SL neergelegd VW, geen VW etc) heeft een aftrek van 2 punten tot gevolg.

Voor niet gevonden VW worden geen punten toegekend. Indien geen enkel VW gevonden wordt is de afd. A max met Voldoende te waarderen. Hierbij is de overweging te maken dat bij het niet vinden van een VW de HD het oefeningdeel, heraanzetten aan de VW niet kan tonen.

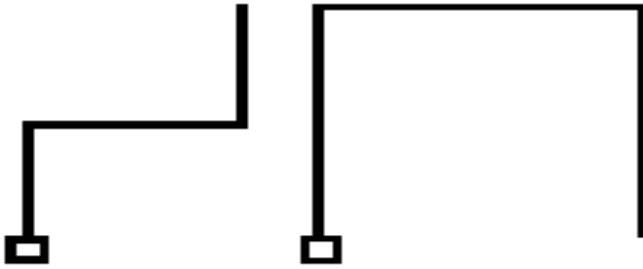
Indien de HD tijdens het speuren wild achterna wil gaan (jachtdrift achterna) dan kan de HG het MB „af“ geven en de HD onder controle nemen. Op aanwijzing van de AK kan het speuren met een MB verder gezet worden. Indien dit niet lukt is het spoorwerk af te breken (DK wegens ongehoorzaamheid).

Afbreken/Diskwalificatie.

Gedrag:	Gevolg:
De HD wordt aan het vertrek 3 X zonder gevolg aangezet	Afbreken
- Alle klassen: HD verlaat het spoor met meer dan een lijnlengte of de HG misacht de aanwijzing van de AK de HD te volgen. Het einde van het spoor wordt binnen de toegestane tijd niet gehaald. klas 1: 15 Minuten na de aanzet	Afbreken, de tot dan toe getoonde arbeid wordt gewaardeerd. Bespreking tot aan het afbreken!
- De HD neemt het VW op en geeft dit niet meer af. - De HD gaat wild achterna en laat zich niet meer inzetten	Diskwalificatie wegens ongehoorzaamheid.

Spoorvormen

De hieronder getoonde vormen kunnen ook in spiegelbeeld worden gelegd.



IPO/GHP 1 Afdeling „B“ Gehoorzaamheid

Oefening 1:	Vrij volgen	20 punten
Oefening 2:	Zit uit de beweging	10 punten
Oefening 3:	Afleggen met voor roepen	10 punten
Oefening 4:	Apporteren over de grond	10 punten
Oefening 5:	Apporteren over de haag	15 punten
Oefening 6:	Apporteren over de schuine wand	15 punten
Oefening 7:	Vooruit zenden met afliggen	10 punten
Oefening 8:	Afleggen onder afleiding	<u>10 punten</u>
Totaal		100 punten.

Algemeen:

In klas 1 meld de HG zich aan bij de AK in BP met aangeliijnde HD. Daarna wordt de HD afgelijnd.

In de afd. B moet er bijzonder op gelet worden dat geen honden worden voorgesteld welke geen zelfvertrouwen meer hebben en nog slechts als "Sportgerief" van de HG te herkennen zijn.

Tijdens alle oefeningen is een vreugdige arbeid gepaard gaande met een gewenste concentratie op de HG gewenst. Dat bij deze vreugdige arbeid ook de correcte uitvoering van belang is moet tot uiting komen in de kwalificaties en naar punten. Indien een HG een volledige oefening vergeet dan zal de AK hem zonder puntenaftrek hierop wijzen en de oefening alsnog laten uitvoeren.

Ten laatste voor het begin van de afd. B moet de AK alle toestellen hebben gecontroleerd. De toestellen moeten naar het reglement aanwezig zijn.

De revolvers welke gebruikt worden tijdens afliggen en vrij volgen, hebben het kaliber 6MM.

De AK geeft de aanwijzing voor begin en einde van de oefening. Verder worden, keerwendingen, halt houden, wissel van pas enz zonder aanwijzing uitgevoerd.

De MB's zijn in het reglement voorzien, het zijn normaal gesproken, korte, uit één woord bestaande bevelen. Ze kunnen in iedere taal worden gegeven maar, moeten gedurende de ganse afdeling hetzelfde zijn. Voert een HD na 3 bevelen een oefening of een deel van een oefening niet uit, dan wordt de oefening, zonder waardering afgebroken. Bij het oproepen kan in de plaats van het MB "Hier" de naam van de HD gebruikt worden. De naam van de HD in verbinding met "Hier" geldt als dubbel bevel.

Aanvang oefening:

De AK geeft een aanwijzing bij het begin van de oefening.

Basis Positie (BP)

De BP is aan te nemen op het ogenblik dat de tweede HG, die zijn HD naar de aflegplaats voert, de BP aangenomen heeft waarin hij zijn HD zal bevelen te gaan liggen. Vanaf dit ogenblik begint voor beide teams de beoordeling.

Elke oefening begint en eindigt met de BP. In de BP staat de HG in sportieve houding. De houding met gespreide benen is nergens toegelaten.

In de grondstelling, welke in voorwaartse beweging slechts één maal toegelaten is, zit de HD kort en recht naast het linkerbeen van de HG, zodanig dat zijn schouder ter hoogte van de knie van de HG is. Het aannemen van de grondstelling is voor een oefening slechts één maal toegestaan. Een kort belonen is na iedere oefening en enkel in grondstelling toegestaan. Daarna kan de HG een nieuwe grondstelling innemen. In ieder geval moet tussen elke beloning en het begin van een nieuwe oefening ten minste 3 sec. zitten.

Uit de grondstelling volgt de zogenaamde ontwikkeling van de oefening. De HG dient minstens 10 en hoogstens 15 passen te tonen alvorens het MB te geven. Tussen de delen van de oefening, zoals voorroepen en voorzitten en het aan voet gaan en het afsluiten, moeten duidelijke pauzes zijn, (ca 3sec.) Bij het ophalen van zijn HD kan de HG zijn HD van voren naderen of achterom gaan.

Het vrij volgen is bij eventuele noodzakelijke verplaatsingen tussen de oefeningen verplicht. Ook bij het ophalen van de apporteerblokken moet de HD los meegevoerd worden. Uitlokken tot spel is niet toegestaan. De keerwending is door de HG naar links uit te voeren. De HD kan bij de keerwending achter de HG naar rechts door draaien of bij het naar links draaien terug treden. De uitvoering moet tijdens de oefening steeds dezelfde zijn.

Na het voorzitten bij het voorkomen kan de HD achterom aan de voet komen of voorlangs in grondstelling gaan.

De vaste sprong heeft een hoogte van 100cm en een breedte van 150cm. De klimschutting bestaat uit twee bovenaan verbonden delen van 150cm breed en 191cm hoog. Op de bodem staan deze beide delen zover uit elkaar dat de verticale hoogte van de wand 180 cm bedraagt. Het gehele vlak van de schuine wand dient met antislip bekleed te zijn. In de bovenste helft van de wand zijn aan beide zijden 3 latten aangebracht, (24/48mm). Alle honden dienen dezelfde hindernis te gebruiken.

Bij het apporteren zijn enkel apporteerblokken toegelaten. Deze blokken dienen door de organisator ter beschikking te worden gesteld en zijn verplicht te gebruiken. Voor het apporteren mogen de blokken de HD niet vooraf in de bek gegeven worden.

Indien de HG een oefening vergeet, zal de AK hem hierop wijzen en de oefening laten uitvoeren zonder punten hiervoor af te trekken.

Indeling van de oefeningen:

Tweedelige oefeningen zoals "Zit uit de beweging" "Aflleggen in verbinding met oproepen" "Staan in normale pas" "Staan uit looppas" kunnen in twee delen worden opgedeeld.

De opdeling is als volgt:

- a) "Basis Positie – Ontwikkeling – Uitvoering" = 5 punten
 b) "het verdere verloop van de oefening tot afsluitende BP" = 5 punten

Het beoordelen van het gedrag van de HD begint bij de BP en eindigt bij de afsluitende BP.

Bijkomende bevelen:

Indien een HD na het derde MB de oefening niet uit voert, dan is deze oefening met 0 punten te waarderen. Voert een HD na het derde MB een deel van de oefening uit, dan is de oefening met de hoogste "Onvoldoende" te waarderen.

Bij het oproepen van de HD kan het MB, hier, vervangen worden door de naam van de HD. Indien echter het ene vergezeld gaat van het andere geldt dit als een bijkomend MB.

Aftrek:	1 bijbevel	voldoende voor dit deel v/d oefening
	2 ^{de} bijbevel	onvoldoende voor dit deel v/d oefening
Voorbeeld:	5 punten oefeningen:	
	1 bijbevel: voldoende op 5 ptn.	= - 1.5ptn.
	2 ^{de} bijbevel: onvoldoende op 5 ptn.	= - 2.5ptn.

Tussen de verschillende delen van een oefening (vb voorzitten en in BP gaan) is, alvorens het volgende MB te geven een duidelijke pauze van 3 sec aan te houden.

Als de HD welke gaat aflaggen de plaats van af liggen bereikt heeft en de HG daar de BP heeft ingenomen, moet de HG welke zal aanvangen met vrij volgen de BP hebben ingenomen.

1. Vrij volgen 20 Punten

a) Een MB voor het volgen: "Volg".

Een MB is de HG toegestaan bij het vertrek en bij verandering van pas.

b) Uitvoering.

De HG gaat met zijn losvolgende HD naar de AK, de HD moet aan de voet zitten, en stelt zich voor. Vanuit de grondstelling moet de HD op MB (volg) van de HG, opmerkzaam, vrolijk en correct volgen, met het schouderblad ter hoogte van de linker knie van de HG. Bij het halt houden moet hij zelfstandig, snel en correct gaan zitten. Bij het begin van de oefening gaat de HG met zijn HD, 50 passen, zonder halt te houden, recht door, na de keerwending en na 10 à 15 passen, moet de HG de looppas en de langzame pas tonen. (telkens ten minste 10 passen) De overgang van looppas naar langzame pas dient zonder overgang in gewone pas te gebeuren. De verschillende uitvoeringen van passen moeten zich duidelijk, in uitvoering, van elkaar onderscheiden. In normale pas zijn vervolgens, ten minste een rechtse, een linkse hoek en een keerwending uit te voeren (bijgevoegd schema is aan te houden). Het halt houden is ten minste één maal in normale pas te tonen. Tijdens het eerste rechte stuk vrij volgen dienen twee schoten te weerklinken (kaliber 6mm) tussen de schoten zijn 5 seconden.

De schoten worden gelost op ten minste 15 passen afstand van de HD. De HD moet zich schotvast tonen. Aan het einde van de oefening gaat de HG op aanwijzing van de AK door een bewegende groep van ten minste vier personen. De HG dient met zijn HD ten minste bij 1 persoon linksom en een andere persoon rechtsom te gaan en ten minste één maal halt te houden in de groep. Het is de AK toegestaan om deze oefening te laten herhalen. De HG met zijn HD verlaat de groep en neemt de BP aan. Deze eind basis positie is het beginpunt voor de volgende oefening.

c) Beoordeling: (geldig voor gewone, trage en looppas)

Voordringen, zijdelings afwijken, achterblijven, langzaam of treuzelend zitten bij het halt houden, bijkomende MB's, lichaamshulp, onopmerkzaamheid van de HD in de keerwendingen, tijdens de verschillende passen en gedrukt lopen leiden tot punten aftrek.

2. Zit uit de beweging 10 punten.

a) MB voor: "Volg" & "Zit".

b) Uitvoering.

Vanuit de BP gaat de HG met zijn vrij volgende HD rechtuit. In de ontwikkeling moet de HD zijn HG vreugdig, correct en geconcentreerd volgen. Na 10 à 15 passen moet de HD op het MB, "Zit", direct, snel en in de looprichting gaan zitten, dit zonder dat de HG zijn pas veranderd, onderbreekt of omkijkt. Na nogmaals 15 passen blijft de HG staan en draait zich onmiddellijk om naar zijn rustig zittende HD. Op aanwijzing van de AK gaat de HG naar zijn HD en stelt zich aan zijn rechter zijde op. Daarbij kan hij van voor of langs achter zijn HD vervoegen.

c) Beoordeling.

Fouten in de BP, ontwikkeling, langzaam zitten, onrustig, onopmerkzaam zitten, leiden tot punten aftrek. Als de HD niet zit, gaat liggen of blijft staan zijn hiervoor 5 punten af te trekken. Bijkomende fouten zijn alsnog te beoordelen.

3. Afleggen met voorroepen. 10 punten.

a) MB voor: "Volg", "Af", "Hier", "Voet".

b) Uitvoering.

Vanuit de BP gaat de HG met zijn vrij volgende HD rechtuit. In de ontwikkeling moet de HD zijn HG vreugdig, correct en geconcentreerd volgen. Na 10 à 15 passen moet de HD op het MB, "Af", direct, snel en in de looprichting gaan liggen, zonder dat de HG hierbij zijn pas veranderd, onderbreekt of omkijkt. Na nogmaals 30 passen blijft de HG staan en draait zich onmiddellijk naar zijn rustig liggende HD om.

Op aanwijzing van de AK geeft de HG het MB, Hier, of de naam van de HD, De HD moet snel, vrolijk en correct komen en zich recht, midden voor de HG neer zetten. Op het MB, Voet, dient de HD zich snel en correct in BP naast het linker been van de HG neer te zetten.

c) Beoordeling.

Fouten in de ontwikkeling, (gedeelte vrij volgen), langzaam gaan liggen, langzaam terug komen bij oproepen, langzamer worden bij het voorkomen, houding corrigeren van de HG (o.a. spreidstand aannemen), fouten bij het voorzitten en bij het aan voet gaan, leiden tot punten aftrek. Zit of staat de HD na het MB, dan worden hiervoor 5 punten afgetrokken.

4. Apporteren over de grond. 10 punten.

a) MB, "Apport", "Los", "Voet".

b) Uitvoering.

Vanuit BP werpt de HG een apporteerblok, (gewicht, 650gram), ongeveer 10 m ver.

Het MB, Apport mag pas gegeven worden op het ogenblik dat het apporteerblok stil ligt. De rustig naast de HG zittende HD moet op het MB Apport, snel en correct naar het voorwerp toe lopen, direct opnemen en snel en correct brengen. De HD moet zich snel, dicht en correct voor zijn HG gaan zitten en het apporteerblok zo lang, rustig in de bek houden (presenteren), (ca 3 sec.) tot de HG met het MB, los, hem het apporteerblok afneemt.

Het apporteerblok moet na het afnemen, met naar onder uitgestrekte arm, rustig, naast de rechter zijde van het lichaam worden gehouden. Op het MB Voet, dient de HD snel en correct naast de linker zijde van de HG te gaan zitten. De HG mag gedurende het gehele verloop van deze oefening zijn BP niet verlaten.

c) Beoordeling.

Fouten in de BP, langzaam naar het voorwerp toe lopen, fouten bij het opnemen, langzaam terug komen, laten vallen van het voorwerp, spelen of knabbelen met en op het voorwerp, verplaatsen van de HG (o.a. spreidstand aannemen), fouten bij het voor zitten en afsluiten van de oefening, leiden tot punten aftrek. Verlaat de HG zijn BP voor het afsluiten van de oefening gebeurt is wordt de oefening met onvoldoende gewaardeerd. Brengt de HD niet, dan worden 0 punten toegekend.

5. Apporteren over de hindernis van 100cm. 15 punten.

a) MB voor, "Hoog", "Apport", "Los", "Voet".

b) Uitvoering.

De HG neemt met zijn HD op ten minste 5 passen voor de hindernis, de grondstelling in. Vanuit de grondstelling werpt de HG het apporteerblok, (gewicht, 650gram), over de 100cm hoge hindernis. Het MB, "Hoog" zal pas dan gegeven mogen worden op het moment dat het apporteerblok volledig stil ligt. De rustig, vrij aan de voet zittende HD moet op het MB, Hoog en Apport, (het MB Apport moet tijdens het springen gegeven worden) over de hindernis heen springen, snel, correct en direct naar het apporteerblok toe lopen, direct opnemen, onmiddellijk terug springen.

De HD moet snel, dicht en correct voor de HG gaan zitten en het apporteerblok zo lang, rustig in de bek presenteren, (ca 3 sec.) tot de HG met het MB, Los, hem het apporteerblok afneemt.

Het apporteerblok moet na het afnemen, met naar onder uitgestrekte arm, rustig, naast de rechter zijde van het lichaam worden gehouden. Op het MB Voet, dient de HD snel en correct naast de linker zijde van de HG te gaan zitten. De HG mag gedurende het gehele verloop van deze oefening zijn grondstelling niet verlaten.

c) Beoordeling.

Fouten in de BP, langzaam springen en naar het blok toe lopen, fouten bij het opnemen, langzaam terug springen, laten vallen, spelen of knabbelen, corrigeren van de houding door de HG (o.a. spreidstand aannemen), fouten bij voor zitten en afsluiten van de oefening, leiden tot punten aftrek. Voor het raken van de hindernis worden per sprong, voor raken 1 punt en voor afzetten 2 punten afgetrokken.

Opdeling der punten.

Heensprong	Apporteren	Terugsprong
5 Punten	5 Punten	5 Punten

Een gedeelte van de punten wordt toegekend bij de volgende situaties, 2 onderdelen werden uitgevoerd waaronder het apporteren.

Springen en brengen zonder fouten = 15 punten.

Heen of terug sprong niet uitgevoerd, blok foutloos gebracht = 10 punten.

Heen en terug sprong foutloos, blok niet gebracht = 0 punten.

Ligt het apporteerblok te ver uit de richting of, voor de HD slecht zichtbaar, dan kan de HG vragen aan de AK om het opnieuw te mogen werpen. Dit kan ook op aanwijzing van de AK. Dit is toegestaan zonder punten aftrek. Bij het ophalen van het apporteerblok moet de HD rustig blijven zitten. Volgt de HD zijn HG dan is de oefening met 0 punten te waarderen. Verlaat de HD zijn positie maar blijft voor het springtoestel dan volgt aftrek met één kwalificatie. Indien zonder wijziging van de grondstelling de HG hulp heeft gegeven aan de HD volgt punten aftrek. Wanneer de HG zijn BP verlaat voor het afsluiten van de oefening, dan wordt de oefening met onvoldoende gewaardeerd.

Indien de HD het springtoestel omver duwt, is de oefening te herdoen waarbij wij de eerste sprong in de laagst mogelijke onvoldoende (-4) waarderen. Geeft de HD het apporteerblok na het derde MB niet af, dan is de HD te Diskwalificeren omdat de afd. B niet kan verder gezet worden.

6. Apporteren over een klimschutting. (180cm hoog)15 punten.

a) MB voor, "Hoog", "Apport", "Los", "Voet".

b) Uitvoering.

De HG neemt met zijn HD op ten minste 5 passen van de klimschutting, de BP in. Vanuit de BP werpt de HG het apporteerblok, (gewicht, 650gram), over de hindernis. De rustig, vrij aan de voet zittende HD moet op het MB, Hoog en Apport, (het MB Apport moet tijdens het klauteren gegeven worden) over de hindernis heen klauteren, snel, correct en direct naar het apporteerblok toe lopen, direct opnemen, onmiddellijk terug klauteren. De HD moet snel, dicht en correct voor zijn HG gaan zitten en het apporteerblok zo lang, rustig in de

bek houden, ca 3 sec.) tot de HG met het MB, Los, hem het apporteerblok af neemt. Het apporteerblok moet na het afnemen, met naar onder uitgestrekte arm, rustig, naast de rechter zijde van het lichaam worden gehouden. Op het MB Voet, dient de HD snel en correct naast de linker zijde van de HG te gaan zitten. De HG mag gedurende het gehele verloop van deze oefening zijn grondstelling niet verlaten.

c) Beoordeling.

Fouten in de grondstelling, langzaam springen en naar het blok toe lopen, fouten bij het opnemen, langzaam terug springen, laten vallen, spelen of knabbelen, corrigeren van de houding door de HG (o.a. spreidstand aannemen), fouten bij voor zitten en afsluiten van de oefening, leiden tot punten aftrek.

Opdeling der punten.

Heensprong	Apporteren	Terugsprong
5 Punten	5 Punten	5 Punten

Een gedeelte van de punten wordt toegekend bij de volgende situaties, 2 onderdelen werden uitgevoerd waaronder het apporteren.

Springen en brengen zonder fouten = 15 punten.
 Heen of terug sprong niet uitgevoerd, blok foutloos gebracht = 10 punten.
 Heen en terug sprong foutloos, blok niet gebracht = 0 punten.

Ligt het apporteerblok te ver uit de richting of, voor de HD slecht zichtbaar, dan kan de HG vragen aan de AK om opnieuw te mogen werpen. Dit kan ook op aanwijzing van de AK. Dit is toegestaan zonder punten aftrek. Bij het ophalen van het apporteerblok moet de HD rustig blijven zitten. Volgt de HD zijn HG dan is de oefening met 0 punten te waarderen. Verlaat de HD zijn positie maar blijft voor het springtoestel dan volgt aftrek met één kwalificatie.

Indien zonder wijziging van de grondstelling de HG hulp heeft gegeven aan de HD volgt punten aftrek. Wanneer de HG zijn BP verlaat voor het afsluiten van de oefening, dan wordt de oefening met onvoldoende gewaardeerd.

Geeft de HD het apporteerblok na het derde MB niet af, dan is de HD te Diskwalificeren omdat de afd. B niet kan verder gezet worden.

7. Vooruitzenden met afliggen. 10 punten.

a) MB voor, "Vooruit", "Af" of "Liggen", "Zit".

b) Uitvoering.

Vanuit de grondstelling gaat de HG met zijn vrij volgende HD in de hem aangewezen richting recht uit. Na 10 à 15 passen geeft de HG, gelijktijdig met een eenmalig opheffen van de arm, het bevel Vooruit en blijft staan. Hierop moet de HD, overtuigend, en snel in een rechte lijn, ten minste 30 passen in de aangewezen richting lopen. Op aanwijzing van de AK geeft de HG het bevel Af of Liggen, waarop de HD direct moet gaan liggen. De HG moet de arm zolang omhoog houden tot de HD af ligt.

Op aanwijzing van de AK gaat de HG naar zijn HD, plaatst zich rechts naast hem. Na ca 3 sec moet de HD zich, op aanwijzing van de AK en op MB van de HG, snel gaan zitten.

c) Beoordeling.

Fouten in de ontwikkeling, meelopen van de HG, te langzaam vooruit lopen, sterke zijwaartse afwijking, te korte afstand agelegd, treuzelend of vroegtijdig gaan liggen van de HD, onrustig liggen, te vroeg opstaan bij het ophalen, leiden tot punten aftrek.

Hulp geven door de HG leidt tot punten aftrek, oa bij het vooruit zenden of het af roepen.

Na de voorgeschreven afstand bereikt te hebben dient de HG op aanwijzing van de AK het MB tot afliggen te geven. Laat de HD zich niet stoppen dan is de oefening met 0 punten te waarderen.

1ste bijbevel om te liggen – 1.5 punten.

2^{de} bijbevel om te liggen – 2.5 punten.

De HD laat zich stoppen maar legt zich niet na het 2^{de} bijbevel -3.5 punten.

Bijkomende fouten zijn hierbovenop te bestraffen. Verwijderd de HD zich of komt de HG tegemoet dan is de oefening met 0 punten te waarderen.

8. Afleggen met afleiding. 10 punten.

a) MB voor, "Af" of "Liggen", "Zit".

b) Uitvoering.

Bij de aanvang van afdeling B van een andere HD legt de HG zijn HD met het MB, Af of Liggen, op een hem door de AK aangewezen plaats af, de HD blijft achter zonder lijn of één of ander voorwerp.

De HG gaat zonder omkijken, ten minste 30 passen weg van de HD en blijft, in het zicht van de HD, met de rug naar hem toe staan. De HD moet zonder inwerking van de HG rustig blijven liggen van oef 1 tot en met oef 6. Op aanwijzing van de AK gaat de HG naar zijn HD, en plaatst zich aan zijn rechter zijde. Na ca 3 sec, op aanwijzing van de AK en een MB van de HG moet de HD snel en correct gaan zitten.

c) **Beoordeling.**

Onrustig gedrag van de HG evenals andere verdeckte hulp, onrustig liggen van de HD, te vroeg opstaan van de HD bij het ophalen leiden tot punten aftrek. Gaat de HD staan of zitten dan volgt er een gedeeltelijk toekennen der punten.

Verwijdert de HD zich van de plaats voor oefening 3 van de werkende HD met meer dan 3 m, dan worden 0 punten toegekend. Verlaat de HD de plaats na oefening 3, dan volgt een gedeeltelijke toekenning van punten. Komt de HD de HG tegemoet bij het ophalen, dan zijn er tot 3 punten af te trekken.

IPO/GHP I. Afdeling C.

Oefening 1:	Revieren	5 punten
Oefening 2:	Aanblaffen en bewaken	10 punten
Oefening 3:	Vluchtverhinderend v/d Pakwerker	20 punten
Oefening 4:	Verdediging van de HD i/d bewakingsfase	35 punten
Oefening 5:	Aanval op de HD vanuit de beweging	30 punten
Totaal:		100 punten

Algemene bepalingen:

Op een geëigende plaats zijn aan de langste zijden van het terrein, 6 verstekken, 3 aan iedere zijde opgesteld. De noodzakelijke markeringen moeten voor de HG, AK en PW goed zichtbaar zijn.

De PW dient in volledig PW-kleding, jas, broek, bijtarm en soft stok uitgerust te zijn. De bijtarm dient met een overtrek van jutte in natuurkleur te zijn vervaardigd. Wanneer het voor de PW noodzakelijk is de HD in het gezichtsveld te houden dient hij niet absoluut stil te staan. Hij zal echter nooit een dreigende houding aannemen en geen afwerende bewegingen maken. Hij dient met de bijtarm zijn lichaam te beschermen.

Het MB voor lossen is bij alle verdedigingsoefeningen één maal toegestaan. De manier waarop de HG de PW de stok afneemt, wordt aan de HG over gelaten.

Bij gewone wedstrijden kan in klas I & II & III met één PW gewerkt worden. Vanaf 7 honden in de zelfde klas moeten twee PW aan treden. Voor CAC en CACIT zijn steeds twee PW's verplicht. Voor alle honden dienen dezelfde PW te werken.

De dienstdoende PW kan deel nemen aan de wedstrijd in een andere klas en zich voor die klas laten vervangen.

Aanmelden

- De HG meldt zich met zijn aangeliijnde HD in BP bij de AK.
- daarna begeeft de HG zich met aangeliijnde HD naar het aangewezen punt om te revieren en lijnt de HD af.
- vanuit BP zendt de HG zijn HD na vrijgave door de AK naar het eerste revierhok.

Bemerking:

Kan de HG zijn HD niet fatsoenlijk aanmelden, maw de HD is niet onder controle en loopt bijvoorbeeld naar het verstek waar de PW zich bevindt, dan kan de HG 3 MB's geven. Komt de HD na deze 3 MB niet terug dan wordt de afdeling C afgebroken met de vermelding "Diskwalificatie wegens ongehoorzaamheid". Honden die niet in de hand van de HG staan, die na de verdedigingsoefeningen niet of enkel door daadwerkelijke inwerking van de HG tot lossen kunnen worden gebracht, die in andere dan de toegelaten plaatsen bijten, moeten onmiddellijk gediskwalificeerd worden. Er volgt geen DZB beoordeling.

Markeringen:

De in de reglementen voorgeschreven markeringen moeten voor de HG de AK en de PW goed zichtbaar zijn.

Deze markeringen zijn:

- punt voor de HG bij het uitroepen aan het verstek.
- punt voor de PW waar de vlucht aanvangt.
- positie waar de HD dient af te liggen voor de vlucht.
- punt voor de HG waar hij moet staan voor het afstandstellen.

Indien de HD in de verdedigingsoefeningen verslaagd of zich laat verjagen, is de oefening C af te breken. Er volgt geen beoordeling, de DZB beoordeling moet worden gegeven.

Het MB voor het lossen is in alle verdedigingsoefeningen 1 maal toegestaan. Waardering voor het lossen, zie onderstaande tabel.

Slecht lossen	Eerste BB met onmiddellijk lossen	Eerste BB met slecht lossen	Tweede BB met onmiddellijk lossen	Tweede BB met slecht lossen	Niet lossen na tweede BB. Verdere inwerkingen
0,5 – 3,0	3,0	3,5 – 6,0	6,0	6,5 – 9,0	Diskwalificatie

1. Revieren. 5 punten.

- a) MB voor: "Revier", "Hier", (het MB "hier", kan met de naam verbonden zijn).
 b) Uitvoering.

De PW bevindt zich, voor de HD niet zichtbaar, in het laatste verstek. De HG neemt met zijn aangeliende HD tussen het vierde en het vijfde verstek plaats, zodanig dat twee zijslagen mogelijk zijn. Op aanwijzing van de AK lijnt de HG zijn HD af en vangt de afd. C aan. Op een kort MB voor het revieren en een visueel teken met de rechter- of de linkerarm welke herhaald mogen worden, moet de HD zich snel van de HG verwijderen en doelmatig het vijfde verstek omlopen. Als de HD het verstek heeft omlopen roept de HG met een MB, hier, (dit MB kan met de naam van de HD vergezeld gaan), de HD in zijn richting en stuurt hem met een nieuw MB, revier, in de beweging naar het verstek met de PW. De HG beweegt zich in normale pas over de denkbeeldige middenlijn, welke hij tijdens het revieren niet mag verlaten. De HD moet zich steeds voor de HG bevinden. Als de HD het verstek bereikt heeft moet de HG blijven stilstaan. MB en zichtbare tekens, zijn op dat ogenblik niet meer toegestaan.

- c) Beoordeling.

Treuzelend en niet vlot uitvoeren, ondoelmatig revieren, leiden tot punten verlies.

Foutief is:

- niet aannemen van een rustige BP bij aanvang van de oefening.
- bijkomende MB of zichtbaar lichaamshulp.
- niet aanhouden van de middenlijn door de HG.
- niet aanhouden van de normale pas.
- wijd rond de revierhokken.
- zelfstandig revieren, zonder op de MB's van de HG te reageren.
- verstekken worden niet of onopmerkzaam omlopen.
- de HD moet beter dirigeerbaar zijn.

Indien de HD na een tweede maal te zijn heropgezonden de PW niet kan vinden is afd. C te beëindigen. Indien de HG in de loop van de oefening de HD aan voet neemt, is de afd. C af te breken. De vermelding in het werkboek is "Afgelaten", er worden voor afd. C geen punten toegekend, alle tot dan toe verworven punten blijven toegekend.

2. Aanblaffen en bewaken. 10 Punten.

- a) MB voor: "Hier", "Voet" of „Ophalen“.

Het MB voor "hier" en in "Voet" gaan moet als één samenhangend MB gegeven worden.

- b) Uitvoering.

De HD moet de PW actief en opmerkzaam bewaken en aanhoudend aanblaffen. De HD mag de PW niet aanstoten, aanspringen of bijten. Op aanwijzing van de AK gaat de HG, na een aanblaf periode van ongeveer 20 sec. tot op 5 passen van het verstek. Op aanwijzing van de AK roept de HG zijn HD aan de voet. Mogelijke variante is dat de HG zijn HD met het MB Volg in het verstek op te halen en naar de markering voor het uitroepen te brengen. Beide varianten worden identiek beoordeeld. De PW wordt na aanwijzing van de AK door de HG uit het verstek geroepen en hij neemt plaats op de gemarkeerde stip voor de vlucht. De HD moet hierbij in rustig in BP blijven zonder te blaffen.

- c) Beoordeling.

Inbreuken tegen het aanhoudend gewenst aanblaffen en intensief bewaken tot het MB, onbeïnvloed door de AK of de aankomende HG, leiden tot punten aftrek. Voor aanhoudend blaffen worden 5 punten toegekend. Indien de HD niet aanhoudend blaft worden tot 2 punten afgetrokken, blijft de niet blaffende HD opmerkzaam bewakend bij de PW worden 5 punten afgetrokken.

Bij licht aanstoten van de PW moeten tot 2 punten, bij inbijten tot 9 punten afgetrokken worden. Indien de HD inbijt en niet zelfstandig los laat geeft de AK de aanwijzing aan de HG om op het uitroep punt te komen staan. Met een eenmalig MB "Hier-Voet" (in geen geval het MB "Los") moet de HG de HD aan voet roepen. Komt de HD niet, dan volgt Diskwalificatie. Komt de HD alsnog naar de HG dan is de waardering in onderste onvoldoende. (-9 punten) indien de HD op een andere dan de toegestane plaats inbijt (niet aanstoten) volgt

Diskwalificatie.

Verlaat de HD de PW voor de AK de aanwijzing aan de HG gegeven heeft om de middenlijn te verlaten, dan kan de HD opnieuw naar de PW gestuurd worden. Blijft de HD hierna bij de PW dan kan afd. C worden

voortgezet. Aanblaffen en bewaken wordt dan wel met onvoldoende beoordeeld (- 9 punten). Laat de HD zich niet meer naar het verstek toe sturen of verlaat hij de PW opnieuw, dan moet de afd. C worden afgebroken. Komt de HD de HG bij het naderen van het verstek tegemoet of komt de HD voor het MB zelfstandig naar de HG, dan volgt een beoordeling met onvoldoende. Aftrek betreffende het aanblaffen.

Voor aanhoudend aanblaffen worden 5 punten gegeven. Bij zwak aanblaffen (energieloos, niet nadrukkelijk) en/of niet aanhoudend aanblaffen volgt een puntenaftrek van - 2. toont de HD een opmerkelijke bewaking echter zonder blaffen, volgt een aftrek van -5.

3. Vluchtverhinderend 20 Punten

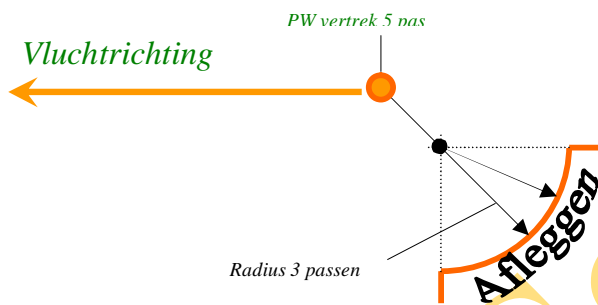
a) MB voor: "Volgen" - "Af" - "Vast" - "Los".

b) Uitvoering.

Op aanwijzing van de AK vordert de HG de PW uit het verstek. De PW begeeft zich in normale pas naar een gemarkeerd punt.

Uitvoering: Op aanwijzing van de AK begeeft de HG zich met zijn vrij volgende HD, naar een gemarkeerd punt voor de vluchtpoging. De HD moet zich tijdens dit volgen vreugdig, opmerkzaam en geconcentreerd tonen en de oefening aan de knie van de HG snel uit te voeren.

Voor het MB "af" moet de HD zonder MB de BP aannemen. Het MB "af" moet hij direct en snel aannemen. Daarna moet hij rustig en geconcentreerd op de PW blijven liggen. De afstand tussen de HD en de PW bedraagt 5 passen. De HG laat zijn, liggende, bewakende HD achter en begeeft zich naar het verstek, stelt zich zodanig op dat er zichtcontact blijft tussen hem, zijn HD de PW en de AK.



Op aanwijzing van de AK onderneemt de PW een vluchtpoging. Op een gelijktijdig gegeven eenmalig MB "Vast" start de HD de verhinderend van de vlucht door de PW. De HD moet zonder te twifelen, overtuigend, energiek, werkzaam de vluchtpoging verijdelen. Hiertoe mag hij enkel in de beschermde bijtarm bijten. Op aanwijzing van de AK neutraliseert de PW stil. Na het neutraliseren van de PW moet de HD na een overgangsfase lossen. De HG kan binnen een redelijke tijd, zelfstandig, een MB geven. Lost de HD niet op het eerste, geoorloofde, MB, dan kan hij op aanwijzing van de AK twee bijkomende MB geven.

Laat de HD na het eerste en de twee bijkomende bevelen niet los, dan volgt Diskwalificatie. Tijdens het geven van het MB los, dient de HG rustig op zijn plaats te blijven zonder inwerking op de HD. Na het lossen dient de HD dicht bij de PW te blijven en deze opmerkzaam te bewaken.

c. Beoordeling.

Inbreuken tegen de belangrijke beoordelingscriteria leiden tot punten aftrek, deze zijn, snel en energiek reageren op de vlucht, achtervolgen en met snelle krachtige en rustige beet, tot het lossen. Opmerkzaam bewaken dicht bij de PW. Hebben aftrek tot gevolg. Blijft de HD liggen of heeft de HD binnen 20 passen de vlucht nog niet verijdeld door in te bijten, dan wordt afd. C afgebroken. Indien de HD de vlucht verijdeld zonder MB van de HG, wordt de oefening met een kwalificatie lager gewaardeerd. Is de HD tijdens de bewakingsfase licht onopmerkzaam of onzuiver, dan wordt er een Kwalificatie in mindering gebracht, bewaakt de HD zeer onopmerkzaam of is hij zeer onzuiver dan volgt een 2^e Kwalificatie mindering. Bewaakt de HD de PW niet maar, blijft wel in zijn buurt, dan wordt er een 3^e Kwalificatie in mindering gebracht. Verlaat de HD de PW of geeft de HG een MB waardoor de HD bij de PW blijft, dan wordt afd. C afgebroken.

4. Verdediging van de HD uit de bewakingsfase. 35 punten.

a) MB voor "Los" en "Voet".

b) Uitvoering.

Na een bewakingsfase van ca 5 sec, onderneemt de PW op aanwijzing van de AK een overval op de HD. De HD moet, zonder inmenging van de HG door krachtig en energiek inbijten verdedigen. De HD is door stokdreiging en opdrijven door de PW te belasten. In de belasting moet bijzonder gelet worden op activiteit en stabiliteit. Er worden twee tests door stokbelasting doorgevoerd. Er mogen enkel stokbelastingen gegeven worden op de rug en de schouders. De HD moet de stokbelasting vol nemen zonder zich te laten intimideren. Gedurende de volledige belastingsfase moet de HD een volle droge beet tonen. Op aanwijzing van de AK neutraliseert de PW stil. Na het neutraliseren van de PW moet de HD na een overgangsfase lossen. De HG kan een MB voor het lossen, binnen een redelijke tijd, zelfstandig, geven. Na het lossen dient de HD dicht bij de PW blijven en deze opmerkzaam te bewaken. Op aanwijzing van de AK gaat de HG op normale wijze en in rechte lijn, naar zijn HD. Hij neemt de grondstelling in met het MB Voet. De softstok wordt de PW niet afgenomen.

c) Beoordeling.

Inbreuken tegen de belangrijke beoordelingscriteria leiden tot puntenaftrek: Snel en krachtig inbijten, volle en rustige beet tot het lossen, na het lossen opmerkzaam bewaken dicht tegen de PW. Houd de HD onder de belasting en de druk van de PW niet stand dan is afdeling C af te breken. Is de HD tijdens de bewakingsfase licht onopmerkzaam of onzuiver, dan wordt er een kwalificatie in mindering gebracht, bewaakt de HD zeer onopmerkzaam of is hij zeer onzuiver dan volgt een 2^e kwalificatiemindering. Bewaakt de HD de PW niet maar, blijft wel in zijn buurt, wordt er een 3^e kwalificatie in mindering gebracht. Verlaat de HD de PW vooraleer de AK het teken heeft gegeven de HD te vervoegen of geeft de HG een MB waardoor de HD bij de PW blijft, dan wordt afd. C afgebroken. Komt de HD de HG tegemoet dan wordt de oefening met onvoldoende gewaardeerd.

5. Aanval van de HD uit de beweging. 30 punten.

a) MB voor: "Zit", "Vast", "Los", "Zit", "Volg".

b) Uitvoering.

Er wordt aan de HG met zijn HD een gemarkeerd punt aangewezen, ter hoogte van het eerste verstek op de middenlijn van het terrein. Het vrij volgen moet de HD vreugdig en opmerkzaam op de HG tonen. Hij volgt daarbij in correcte positie ter hoogte van de linkerknie van de HG. Met het MB "Zit" brengt de HG zijn HD in BP. De HD kan aan de halsband vastgehouden worden maar mag niet aangemoedigd worden. Op aanwijzing van de AK komt de met een softstok voorziene PW uit een verstek en loopt naar de middenlijn. Dan loopt de PW naar de HG met zijn HD toe, en valt deze onder het uiten van dreigende geluiden en het uitvoeren van, heftige dreigende gebaren, frontaal aan. Zodra de PW de HG met zijn HD tot op 40 à 30 passen genaderd is, geeft de HG, op aanwijzing van de AK, zijn HD vrij. Na het MB, vast, moet de HD door energiek en krachtig inbijten de aanval afweren. Hij mag daarbij enkel op de toegelaten plaats bijten. Gedurende de volledige belastingsfase moet de HD zich onbeïndrukt tonen met een volle en droge beet. De HG mag in geen geval zijn plaats verlaten.

Op aanwijzing van de AK neutraliseert de PW. De HD moet na een overgangsfase loslaten. De HG kan binnen een redelijke tijd, zelfstandig, een MB voor los geven. Lost de HD niet op het eerste, geoorloofde, MB, dan kan hij op aanwijzing van de AK twee bijkomende MB geven. Laat de HD na het eerste en de twee bijkomende bevelen niet los, dan volgt Diskwalificatie. Tijdens het geven van het MB los, dient de HG rustig op zijn plaats te blijven zonder inwerking op de HD. Na het lossen dient de HD dicht bij de PW te blijven en deze opmerkzaam te bewaken. Op aanwijzing van de AK gaat de HG op normale wijze rechtstreeks, naar zijn HD. Hij neemt de grondstelling in met het MB Voet. De softstok wordt de PW afgenomen. Er volgt een zijtransport van de PW naar de AK over een afstand van 20 passen. Een MB voor volg is toegestaan. De HD moet aan de rechterzijde van de PW lopen, zodanig dat de HD tussen de PW en de HG loopt. De HD mag tijdens dit zijtransport de PW niet hinderen noch inbijten. Voor de AK wordt halt gehouden, de HG geeft de softstok aan de AK en meldt dat afd. C beëindigd is. De HG gaat met zijn afgelijnde HD naar de plaats waar de punten worden bekend gemaakt. Op teken van de AK verlaat de PW het terrein. Voor het bekend maken van de punten door de KM dient de HD te worden aangelijnd.

c) Beoordeling.

Inbreuken tegen de belangrijke beoordelingscriteria leiden tot puntenaftrek: Snel en krachtig inbijten, volle en rustige beet tot het lossen, na het lossen opmerkzaam bewaken dicht tegen de PW. Houd de HD onder de belasting en de druk van de PW niet stand dan is afdeling C af te breken. Is de HD tijdens de bewakingsfase licht onopmerkzaam of onzuiver, dan wordt er een kwalificatie in mindering gebracht, bewaakt de HD zeer onopmerkzaam of is hij zeer onzuiver dan volgt een 2^e kwalificatiemindering. Bewaakt de HD de PW niet maar, blijft wel in zijn buurt, wordt er een 3^e kwalificatie in mindering gebracht. Verlaat de HD de PW vooraleer de AK het teken heeft gegeven de HD te vervoegen of geeft de HG een MB waardoor de HD bij de PW blijft, dan wordt afd. C afgebroken. Komt de HD de HG tegemoet dan wordt de oefening met onvoldoende gewaardeerd.

IPO/GHP - 2 Afdeling „A“ Speuren.

Onderverdeeld in:	Afdeling A	100 punten
	Afdeling B.	100 punten
	Afdeling C.	100 punten
	Totaal	300 punten.

Vreemd spoor, minstens 400 passen, 3 rechte benen, 2 hoeken (ca 90°), 2 voorwerpen,. Het spoor is minstens 30 min oud. Uitwerkingstijd 15 min.

Uitwerken van het spoor:	79 punten.
Voorwerpen: 11 + 10	21 punten.
Totaal:	100 punten.

Indien de HD geen VW gevonden heeft kan de kwalificatie maximum „Voldoende“ zijn.

De AK, WL en begeleidende personen mogen tijdens het werken van de HD niet vertoeven op die plaatsen waar de HD, volgens het reglement, het recht heeft om te zoeken.

De volgorde van speuren wordt pas na het leggen van de sporen door de AK uitgeloot.

Algemeen:

De dd. AK of de SI bepalen aan de hand van het ter beschikking zijnde terrein het verloop van de sporen. De sporen dienen verschillend van vorm te zijn. De hoeken en de voorwerpen mogen op de verschillende sporen niet op dezelfde plaats gesitueerd of neergelegd worden. De aanzet van het spoor dient door een speurpaaltje aangeduid te worden. Dit speurpaaltje dient steeds links van het vertrekpunt van het spoor in de grond geplant te worden. De volgorde van aan treden worden door loting en in het bijzijn van de AK bepaald.

Geschikte ondergrond.

Als geschikte ondergrond zijn daar, elke natuurlijke oppervlakten zoals, gras, akker en bos. Zichtsporen zijn voor zover mogelijk te vermijden. In alle klassen zijn aanpassingen aan de ter beschikking staande terreinen door wisselende ondergrond mogelijk.

Leggen van het spoor.

De dd. AK of de WL zal:

- het spoorverloop indelen,
- de SI aanduiden,
- het leggen van de sporen controleren.

Het verloop van de sporen is aan het ter beschikking zijnde terrein aan te passen.

Bij het leggen van de sporen moet er worden op gelet dat de sporen in een natuurlijk pas gelegd worden. Het is de SL niet toegestaan om in de hoeken, op de rechte lijnen, bij de VW en over het gehele verloop van het spoor zijn wijze van stappen aan te passen om hulp te geven aan de HD.

De SL dient voor het leggen van het spoor de voorwerpen te tonen aan de AK. De voorwerpen zijn 30 min voor aanvang in het bezit van de SL.

De SL staat korte tijd stil op het beginpunt van het spoor en gaat vervolgens in normale pas in de aangewezen richting.

De rechte lijnen zijn in normale pas te leggen zonder te onderbreken of met de voeten te schrapen. De afstand tussen de verschillende benen dient ten minste 30 passen te bedragen. De hoeken worden eveneens in normale pas gelegd waarbij het voor de HD mogelijk moet zijn doorlopend te blijven speuren en over te gaan op het volgende been. (geen onderbrekingen op de hoeken) Tijdens het leggen van het spoor moet de HD uit het zicht zijn.

Het leggen van de voorwerpen.

Het eerste voorwerp wordt gelegd na ten minste 100 passen na het vertrekpunt en dit op het eerste of het tweede been. De voorwerpen moeten neergelegd worden zonder halt te houden en nooit binnen de 20 passen voor of na een hoek. Na het leggen van het laatste voorwerp moet de SL nog meerdere passen in dezelfde richting verdergaan.

Voorwerpen.

De op een spoor gebruikte voorwerpen moeten van verschillende samenstelling zijn (leder, textiel, hout). De afmetingen van de voorwerpen zijn: 10cm lang, 2 à 3 cm breed, en 0.5 tot 1 cm dik. Hun kleur mag niet wezenlijk verschillen van de bodem. Bij grotere evenementen moeten de VW van nummers worden voorzien. Deze moeten overeenstemmen met het nummer op de speurplaat.

De AK, SL en begeleidende personen mogen tijdens het werken van de HD niet vertoeven op die plaatsen waar de HD en de HG, volgens het reglement, het recht hebben om te werken.

MB.

Een MB voor "Zoeken"

Het MB, "zoek", is toegelaten bij het begin van het spoor, bij het aanzetten na het eerste voorwerp en na eventueel vals verwijzen.

Uitvoering en beoordeling van het speurwerk.

De HG bereidt zijn HD voor op het speuren. De HD kan vrij zoeken of aan de leiband van 10m.

De 10m lange leiband kan over de rug, zijdelings, tussen de voorpoten en/of tussen de achterpoten gedragen worden. De leiband kan ook aan de, niet op strop ingestelde, halsketting bevestigd worden. Bovendien is het toegestaan de volgende speurtoegen te dragen: speurharnas of butcher, zonder bijkomende riemen.

Na te zijn opgeroepen meldt de HG zich met zijn speurklare HD in basispositie bij de AK en geeft aan of zijn HD verwijst of apporteert. Gedurende de aanzet en tijdens het speuren is elke vorm van dwang verboden.

De speurlijn is ten minste 10m lang. Het eventueel controleren van de lijn dient voor aanvang van de proef te gebeuren. Mechanische rollijnen zijn niet toegelaten.

Aanzet.

Op aanwijzing van de AK brengt de HG de HD langzaam en rustig naar de vertrekplaats en zet de HD aan. Kort zitten, twee meter voor de vertrekplaats is toegestaan.

De aanzet, ook bij het heraanzetten aan de VW moet bij de HD gebeuren. Een kleine speelruimte is de HG toegestaan. De HD moet aan het vertrek met diepe neus en intensief geur opnemen. Dit dient zonder tussenkomst van de HG te gebeuren. (enkel MB toegelaten). De aanzet is niet tijdsgebonden, veeleer moet de AK zich op het eerste been overtuigen van de kwaliteit van het vertrek en de geuropname.

Indien aan het vertrek 3 MB worden gegeven zonder dat de HD hier gevolg aan geeft, breekt men het speuren af.

De HD moet vervolgens met diepe neus en intensief, in een gelijkmatig tempo het spoor volgen. De HG volgt zijn HD op 10m afstand. Ook bij vrij zoeken moet deze afstand van 10m gerespecteerd worden. De speurlijn mag, wanneer zij door de HG niet losgelaten wordt, doorhangen. De lijn mag de grond raken, de afstand tussen de HG en de HD mag er echter niet korter door worden.

Zoekwerk.

De HD moet het verloop van het spoor intensief, volhardend en in een zo gelijkmatig mogelijk tempo (afhankelijk van de ondergrond, moeilijkheidsgraad) volgen. De HG moet niet noodzakelijk op het spoor blijven, (vb in de hoeken). Het tempo tijdens het zoeken is geen criterium bij de beoordeling zolang het uitwerken van het spoor gelijkmatig, intensief en overtuigend gebeurt.

Hoeken.

De HD moet de hoeken zeker uitwerken. Overtuigen zonder het spoor te verlaten is niet fout. Cirkelen op de hoeken is fout. Na de hoeken moet de HD in gelijkmatig tempo verder werken. In de omgeving van de hoeken moet de HG indien mogelijk de voorgeschreven afstand behouden.

Verwijzen of apporteren van de Voorwerpen.

Zodra de HD een voorwerp gevonden heeft moet hij dit zonder inwerken van de HG, onmiddellijk opnemen of overtuigend verwijzen. Hij kan bij het opnemen, blijven staan, gaan zitten of naar zijn HG toegaan welke op dat ogenblik moet blijven staan (de manier van apporteren hoeft niet steeds hetzelfde te zijn). Licht schuin liggen aan het VW is niet fout. Naast het VW liggen of in de richting van de HG is fout. VW welke met sterke hulp van de HG gevonden worden gelden als overlopen. Dit is bijvoorbeeld indien de HD het VW niet aangeeft en mits rukken aan de lijn of MB's welke de HD alsnog stoppen en het verder zoeken beletten. Heeft de HD het VW verwezen, dan laat de HG de lijn vallen en begeeft zich naar zijn HD. Door het omhoog steken van het VW geeft de HG aan dat het VW gevonden is.

Opnemen en verwijzen is fout. Verder gaan met het VW of liggend opnemen is foutief. Het verwijzen kan liggend staand of zittend gebeuren, (mag ook wisselend). Indien de HD het VW brengt mag de HG deze niet tegemoet gaan. Wanneer de HG zijn HD vervoegt bij opnemen of verwijzen moet hij zich naast zijn HD opstellen. De HD moet zich tijdens het verwijzen of in de opname positie rustig gedragen. hierna wordt de HD met korte lijn terug aangezet.

Verlaten van het spoor.

Indien de HD het spoor met meer dan 1 lijn lengte verlaat wordt het speuren afgebroken. Indien de HD het spoor verlaat en wordt tegen gehouden door de HG, dan volgt een aanwijzing van de AK om de HD te volgen, of de lijn te laten vallen. Wordt deze aanwijzing van de AK niet opgevolgd, dan wordt het speuren afgebroken.

Loven.

Het af en toe loven van de HD, waartoe niet het MB "Zoek" behoort, is enkel in klas I toegelaten. Aan de VW kan de HD kort beloond worden, dit kan voor of na het tonen van het VW door de HG aan de AK zijn.

Afmelden.

Na beëindigen van het spoor toont de HG aan de AK de gevonden voorwerpen. Spelen of voederen van de HD na het afmelden en vooraleer de punten zijn bekend gemaakt door de AK is niet toegestaan. Het afmelden dient in BP te gebeuren.

Beoordelen.

Het beoordelen door de AK vangt aan op het ogenblik dat de HD wordt aangezet. Van de HD verwachten we een intensieve, volhardende arbeid zoals verwacht op dit tijdstip van de opleiding. De HG moet zich in het werk van de HD inleven, hij moet de reacties van de HD correct interpreteren, zich concentreren op het werk van de HD en zich niet door zijn omgeving laten afleiden. De AK zal niet enkel de HG of de HD zien, hij dient rekening te houden met een aantal factoren, de toestand van het terrein, het weer, mogelijke verleidingen en uiteraard de factor tijd. Zijn waardering moet getoetst zijn aan alle mogelijk vormen van invloeden.

- Zoekgedrag (vb tempo op de hoeken, voor en na de hoeken, voor en na de VW).
- Opleidingsniveau van de HD (vb hectische aanzet, gedrukt, mijdgedrag etc).
- Niet toegelaten hulp door de HG.
- Moeilijkheden tijdens het uitwerken door:
 - o Bodemgesteldheid (vervuilt, zand, bodemwisseling etc).
 - o Gedrag bij wind.
 - o Aanwezigheid van wild (reactie)
 - o Weer, (hitte, koude, regen, sneeuw)
 - o Veranderende weersomstandigheden.

De waardering zal rekening houden met vermelde zaken.

Vanaf het ogenblik dat de HG is begonnen met het speuren dient de AK zich zodanig op stellen dat hij het spoorwerk kan volgen en hij alles onder controle heeft en MB of inwerken op de HD herkennen kan.

De afstand tot de werkende HD moet zodanig zijn dat de HD in zijn zoekwerk niet gehinderd wordt en de HG zich niet gedrukt voelt. De AK moet het gehele verloop van het spoor volgen. Hij moet beoordelen met welke ijver, zelfverzekerdheid eventueel onzekerheid de HD zijn werk benaderd en uitvoert.

De snelheid tijdens het zoeken is geen criterium bij de beoordeling zolang het uitwerken van het spoor gelijkmatig, intensief en overtuigend gebeurt. De HD dient hierbij een positief zoekgedrag te tonen.

Overtuigen zonder het spoor te verlaten is niet foutief.

Treuzelen, hoge neus, zwalken, cirkelen op de hoeken, fout verwijzen, aanhoudend belonen, invloeden met de lijn of verbale hulp in bereik van de VW, foutief opnemen of verwijzen van voorwerpen, zijn als foutief te beoordelen en leiden tot punten aftrek. (tot 4 punten)

Sterk treuzelen, speuren zonder intensiviteit, naar voor stormen, muizen vangen etc hebben tot 8 punten aftrek tot gevolg.

Indien de HD het spoor met meer dan 1 lijn lengte verlaat wordt het speuren afgebroken. Indien de HD het spoor verlaat en wordt tegen gehouden door de HG, dan volgt een aanwijzing van de AK om de HD te volgen, of de lijn te laten vallen. Wordt deze aanwijzing van de AK niet opgevolgd, dan wordt het speuren afgebroken. Is binnen de uitwerkingstijd tijd (klas I – II = 15 min.) na de aanzet (klas III = 20 min.) het einde van het spoor niet bereikt, dan dient het speuren afgebroken te worden. De arbeid tot op het ogenblik van afbreken wordt dan beoordeeld. Opnemen en verwijzen van de voorwerpen is foutief. Beoordeeld worden enkel die VW welke door de HD aangeduid worden zoals door de HG mede gedeeld aan de AK. Vals verwijzen heeft invloed in de beoordeling van het op dat ogenblik bereikte been, (vb, niet door de SL neergelegd VW, geen VW etc) heeft een aftrek van 2 punten tot gevolg. Voor niet gevonden VW worden geen punten toegekend. Indien geen enkel VW gevonden wordt is de afd. A max met Voldoende te waarderen. Hierbij is de overweging te maken dat bij het niet vinden van een VW de HD het oefeningdeel, heraanzetten aan de VW niet kan tonen. Indien de HD

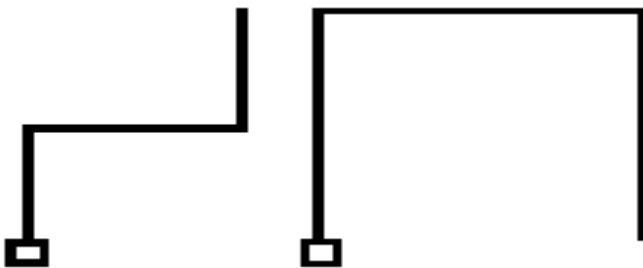
tijdens het speuren wild achterna wil gaan (jachtdrift achterna) dan kan de HG het MB „af“ geven en de HD onder controle nemen. Op aanwijzing van de AK kan het speuren met een MB verder gezet worden. Indien dit niet lukt is het speurwerk af te breken (DK wegens ongehoorzaamheid).

Afbreken/Diskwalificatie.

Gedrag:	Gevolg:
De HD wordt aan het vertrek 3 X zonder gevolg aangezet	Afbreken
- Alle klassen: HD verlaat het spoor met meer dan een lijnlengte of de HG misacht de aanwijzing van de AK de HD te volgen. Het einde van het spoor wordt binnen de toegestane tijd niet gehaald. klas 1: 15 Minuten na de aanzet	Afbreken, de tot dan toe getoonde arbeid wordt gewaardeerd. Bespreking tot aan het afbreken!
De HD neemt het VW op en geeft dit niet meer af.- De HD gaat wild achterna en laat zich niet meer inzetten	Diskwalificatie wegens ongehoorzaamheid

Spoorvormen

De hieronder getoonde vormen kunnen ook in spiegelbeeld worden gelegd.
IPO/GHP 1 en 2



IPO/GHP 2 Afdeling „B“ Gehoorzaamheid

Oefening 1:	Vrij volgen	10 punten
Oefening 2:	Zit uit de beweging	10 punten
Oefening 3	Afliggen met voor roepen	10 punten
Oefening 4	Staan uit gewone pas	10 punten
Oefening 5:	Apporteren over de grond	10 punten
Oefening 6:	Apporteren over de vaste sprong	15 punten
Oefening 7:	Apporteren over de schuine wand	15 punten
Oefening 8:	Vooruit zenden met af liggen	10 punten
Oefening 9:	Afleggen onder afleiding	10 punten
Totaal		100 punten.

Algemeen:

In klas 2 meldt de HG zich aan bij de AK in BP met afgelijnde HD. In de afd. B moet er bijzonder op gelet worden dat geen honden worden voorgesteld welke geen zelfvertrouwen meer hebben en nog slecht als "Sportgerief" van de HG te herkennen zijn.

Tijdens alle oefeningen is een vreugdige arbeid gepaard gaande met een gewenste concentratie op de HG gewenst. Dat bij deze vreugdige arbeid ook de correcte uitvoering van belang is moet tot uiting komen in de kwalificaties en naar punten. Indien een HG een volledige oefening vergeet dan zal de AK hem zonder puntenaftrek hierop wijzen en de oefening alsnog laten uitvoeren.

Ten laatste voor het begin van de afd. B moet de AK alle toestellen hebben gecontroleerd. De toestellen moeten naar het reglement aanwezig zijn.

De revolvers welke gebruikt worden tijdens afliggen en vrij volgen, hebben het kaliber 6MM.

De AK geeft de aanwijzing voor begin en einde van de oefening. Verder worden keerwendingen, halt houden, wissel van pas enz zonder aanwijzing uitgevoerd.

De MB's zijn in het reglement voorzien, het zijn normaal gesproken, korte, uit één woord bestaande bevelen. Ze kunnen in iedere taal worden gegeven maar, moeten gedurende de ganse afdeling hetzelfde zijn. Voert een HD na 3 bevelen een oefening of een deel van een oefening niet uit, dan wordt de oefening, zonder waardering afgebroken. Bij het oproepen kan in de plaats van het MB "Hier" de naam van de HD gebruikt worden. De naam van de HD in verbinding met "Hier" geldt als dubbel bevel.

Aanvang oefening:

De AK geeft een aanwijzing bij het begin van de oefening.

Basis Positie (BP)

De BP is aan te nemen op het ogenblik dat de tweede HG, die zijn HD naar de aflegplaats voert, de BP aangenomen heeft waarin hij zijn HD zal bevelen te gaan liggen. Vanaf dit ogenblik begint voor beide teams de beoordeling.

Elke oefening begint en eindigt met de BP. In de BP staat de HG in sportieve houding. De houding met gespreide benen is nergens toegelaten.

In de grondstelling, welke in voorwaartse beweging slechts één maal toegelaten is, zit de HD kort en recht naast het linkerbeen van de HG, zodanig dat zijn schouder ter hoogte van de knie van de HG is. Het aannemen van de grondstelling is voor een oefening slechts één maal toegestaan. Een kort belonen is na iedere oefening en enkel in grondstelling toegestaan. Daarna kan de HG een nieuwe grondstelling innemen. In ieder geval moet tussen elke beloning en het begin van een nieuwe oefening ten minste 3 sec. zitten.

Uit de grondstelling volgt de zogenaamde ontwikkeling van de oefening. De HG dient minstens 10 en hoogstens 15 passen te tonen alvorens het MB te geven. Tussen de delen van de oefening, zoals voorroepen en voorzitten en het aan voet gaan en het afsluiten, moeten duidelijke pauzes zijn, (ca 3sec.)

Bij het ophalen van zijn HD kan de HG zijn HD van voren naderen of achterom komen.

Het vrij volgen is bij eventuele noodzakelijke verplaatsingen tussen de oefeningen verplicht. Ook bij het ophalen van de apporteerblokken moet de HD los meegevoerd worden. Uitlokken tot spel is niet toegestaan.

De keerwending is door de HG naar links uit te voeren. De HD kan bij de keerwending achter de HG naar rechts door draaien of bij het naar links draaien terug treden. De uitvoering moet tijdens de oefening steeds dezelfde zijn.

Na het voorzitten bij het voorkomen kan de HD achterom aan de voet gaan of voorlangs in grondstelling springen.

De vaste haag heeft een hoogte van 100cm en een breedte van 150cm. De klamschutting bestaat uit twee bovenaan verbonden delen van 150cm breed en 191cm hoog. Op de bodem staan deze beide delen zover uit elkaar dat de verticale hoogte van de wand 180 cm bedraagt. Het gehele vlak van de schuine wand dient met antislip bekleed te zijn. In de bovenste helft van de wand zijn aan beide zijden 3 latten aangebracht, (24/48mm). Alle honden dienen dezelfde hindernis te gebruiken.

Bij het apporteren zijn enkel apporteblokken toegelaten. Deze blokken dienen door de organisator ter beschikking te worden gesteld en zijn verplicht te gebruiken. Voor het apporteren mogen de blokken de HD niet vooraf in de bek gegeven worden.

Indien de HG een oefening vergeet, zal de AK hem hierop wijzen en de oefening laten uitvoeren zonder punten hiervoor af te trekken.

Indeling van de oefeningen:

Tweedelige oefeningen zoals "Zit uit de beweging" "Afleggen in verbinding met oproepen" "Staan in normale pas" "Staan uit looppas" kunnen in twee delen worden opgedeeld.

De opdeling is als volgt:

- a) "Basis Positie – Ontwikkeling – Uitvoering" = 5 punten
 b) "het verdere verloop van de oefening tot afsluitende BP" = 5 punten

Het beoordelen van het gedrag van de HD begint bij de BP en eindigt bij de afsluitende BP.

Bijkomende bevelen:

Indien een HD na het derde MB de oefening niet uit, dan is deze oefening met 0 punten te waarderen. Voert een HD na het derde MB een deel van de oefening uit, dan is de oefening met de hoogste "Onvoldoende" te waarderen. Bij het oproepen van de HD kan het MB, hier, vervangen worden door de naam van de HD. Indien echter het ene vergezeld gaat van het andere geldt dit als een bijkomend MB.

Aftrek:	1 bijbevel	voldoende voor dit deel v/d oefening
	2 ^{de} bijbevel	onvoldoende voor dit deel v/d oefening

Voorbeeld:	5 punten oefeningen:	
	1 bijbevel: voldoende op 5 ptn.	= -1.5ptn.
	2 ^{de} bijbevel: onvoldoende op 5 ptn.	= - 2.5

Tussen de verschillende delen van een oefening (vb voorzitten en in BP gaan) is, alvorens het volgende MB te geven een duidelijke pauze van 3 sec aan te houden.

Als de HD welke gaat afliggen de plaats van af liggen bereikt heeft en de HG daar de BP heeft ingenomen, moet de HG welke aan vangt met vrij volgen de BP hebben ingenomen.

1. Vrij volgen 10 Punten

a) Een MB voor het volgen: "Volg".

Het MB is de HG toegestaan bij het vertrek en bij verandering van pas.

b) Uitvoering.

De HG gaat met zijn losvolgende HD naar de AK, de HD moet aan de voet zitten, en stelt zich voor. Vanuit de grondstelling moet de HD op MB (volg) van de HG, opmerkzaam, vrolijk en correct volgen, met het schouderblad ter hoogte van de linker knie van de HG. Bij het halt houden moet hij zelfstandig, snel en correct gaan zitten. Bij het begin van de oefening gaat de HG met zijn HD, 50 passen, zonder halt te houden, recht door, na de keerwending en na 10 à 15 passen, moet de HG de looppas en de langzame pas tonen. (telkens ten minste 10 passen) De overgang van looppas naar langzame pas dient zonder overgang in gewone pas te gebeuren. De verschillende uitvoeringen van passen moeten zich duidelijk, in uitvoering, van elkaar onderscheiden. In normale pas zijn vervolgens, ten minste een rechtse, een linkse hoek en een keerwending uit te voeren (bijgevoegd schema is aan te houden). Het halt houden is ten minste één maal in normale pas te tonen. Tijdens het eerste rechte stuk vrij volgen dienen twee schoten te weerklinken (kaliber 6mm) tussen de schoten zijn 5 seconden. De schoten worden gelost op ten minste 15 passen afstand van de HD. De HD moet zich schotvast tonen. Aan het einde van de oefening gaat de HG op aanwijzing van de AK door een bewegende groep van ten minste vier personen. De HG dient met zijn HD ten minste bij 1 persoon linksom en een andere persoon rechtsom te gaan en ten minste één maal halt te houden in de groep. Het is de AK toegestaan om deze oefening te laten herhalen. De HG met zijn HD verlaat de groep en neemt de BP aan. Deze eind basis positie is het beginpunt voor de volgende oefening.

c) Beoordeling: (geldig voor gewone, trage en looppas)

Voordringen, zijdelings afwijken, achterblijven, langzaam of treuzelend zitten bij het halt houden, bijkomende MB's, lichaamshulp, onopmerkzaamheid van de HD in de keerwendingen, tijdens de verschillende passen en gedrukt lopen leiden tot punten aftrek.

2. Zit uit de beweging 10 punten.

a) MB voor: "Volg" & "Zit".

b) Uitvoering.

Vanuit de BP gaat de HG met zijn vrij volgende HD rechtuit. In de ontwikkeling moet de HD zijn HG vreugdig, correct en geconcentreerd volgen. Na 10 à 15 passen moet de HD op het MB, "Zit", direct, snel en in de looprichting gaan zitten, dit zonder dat de HG zijn pas veranderd, onderbreekt of omkijkt. Na nogmaals 15 passen blijft de HG staan en draait zich onmiddellijk om naar zijn rustig zittende HD. Op aanwijzing van de AK gaat de HG naar zijn HD en stelt zich aan zijn rechter zijde op. Daarbij kan hij van voor of langs achter zijn HD vervoegen.

c) Beoordeling.

Fouten in de BP, ontwikkeling, langzaam zitten, onrustig, onopmerkzaam zitten, leiden tot punten aftrek. Als de HD niet zit, gaat liggen of blijft staan zijn hiervoor 5 punten af te trekken. Bijkomende fouten zijn alsnog te beoordelen.

3. Afleggen met voorroepen. 10 punten.

a) MB voor: "Volg", "Af", "Hier", "Voet".

b) Uitvoering.

Vanuit de BP gaat de HG met zijn vrij volgende HD rechtuit. In de ontwikkeling moet de HD zijn HG vreugdig, correct en geconcentreerd volgen. Na 10 à 15 passen moet de HD op het MB, "Af", direct, snel en in de looprichting gaan liggen, zonder dat de HG hierbij zijn pas veranderd, onderbreekt of omkijkt. Na nogmaals 10 passen blijft de HG staan en draait zich onmiddellijk naar zijn rustig liggende HD om.

Op aanwijzing van de AK geeft de HG het MB, Hier, of de naam van de HD, De HD moet snel, vrolijk en correct komen en zich recht, midden voor de HG neer zetten. Op het MB, Voet, dient de HD zich snel en correct in BP naast het linker been van de HG neer te zetten.

c) Beoordeling.

Fouten in de ontwikkeling, (gedeelte vrij volgen), langzaam gaan liggen, langzaam terug komen bij oproepen, langzamer worden bij het voorkomen, houding corrigeren van de HG (o.a. spreidstand aannemen), fouten bij het voorzitten en bij het aan voet gaan, leiden tot punten aftrek. Zit of staat de HD na het MB, dan worden hiervoor 5 punten afgetrokken.

4. Staan uit gewone pas. 10 Punten

a) MB voor: "Volg", "Sta", "Zit", "Volg".

b) Uitvoering:

Vanuit de BP gaat de HG met zijn vrij volgende HD rechtuit. Na 10-15 passen moet de HD op het MB "Sta" direct en in loopprijsing blijven staan zonder dat de HG stopt, vertraagt of omkijkt. Na verdere 15 passen blijft de HG staan en draait zich om naar zijn rustig staande HD. Op aanwijzing van de AK gaat de HG naar zijn HD terug en plaatst zich aan zijn rechterzijde. Na ca 3 sec moet de HD zich op MV van de HG snel en correct zetten.

c) Beoordeling.

Fouten in de ontwikkeling, (gedeelte vrij volgen), nakomen na het MB, onrustig staan, onrustig gedrag als de HG terug komt, traag zitten op het MB "Zit", leiden tot punten aftrek. Zit of ligt de HD na het MB, dan worden hiervoor 5 punten afgetrokken.

5. Apporteren over de grond. 10 punten.

a) MB voor, "Apport", "Los", "Voet".

b) Uitvoering.

Vanuit BP werpt de HG een apporteerblok, (gewicht, 1000 gram), ongeveer 10 m ver.

Het MB, Apport mag pas gegeven worden op het ogenblik dat het apporteerblok stil ligt. De rustig naast de HG zittende HD moet op het MB Apport, snel en correct naar het voorwerp toe lopen, direct opnemen en snel en correct brengen. De HD moet zich snel, dicht en correct voor zijn HG gaan zitten en het apporteerblok zo lang, rustig in de bek houden, (ca 3 sec.) tot de HG met het MB, Los, hem het apporteerblok afneemt.

Het apporteerblok moet na het afnemen, met naar onder uitgestrekte arm, rustig, naast de rechter zijde van het lichaam worden gehouden. Op het MB Voet, dient de HD snel en correct naast de linker zijde van de HG te gaan zitten. De HG mag gedurende het gehele verloop van deze oefening zijn BP niet verlaten.

c) Beoordeling.

Fouten in de BP, langzaam naar het voorwerp toe lopen, fouten bij het opnemen, langzaam terug komen, laten vallen van het voorwerp, spelen of knabbelen met en op het voorwerp, verplaatsen van de HG (o.a. spreidstand aannemen), fouten bij het voor zitten en afsluiten van de oefening, leiden tot punten aftrek. Verlaat de HG zijn BP voor het afsluiten van de oefening gebeurt is wordt de oefening met onvoldoende gewaardeerd. Brengt de HD niet, dan worden 0 punten toegekend.

6. Apporteren over de hindernis van 100cm. 15 punten.

a) MB voor, "Hoog", "Apport", "Los", "Voet".

b) Uitvoering.

De HG neemt met zijn HD op ten minste 5 passen voor de hindernis, de grondstelling in. Vanuit de grondstelling werpt de HG het apporteerblok, (gewicht, 650gram), over de 100cm hoge hindernis. Het MB, "Hoog" zal pas dan gegeven mogen worden op het moment dat het apporteerblok volledig stil ligt. De rustig, vrij aan de voet zittende HD moet op het MB, Hoog en Apport, (het MB Apport moet tijdens het springen gegeven worden) over de hindernis heen springen, snel, correct en direct naar het apporteerblok toe lopen, direct opnemen, onmiddellijk terug springen.

De HD moet snel, dicht en correct voor de HG gaan zitten en het apporteerblok zo lang, rustig in de bek presenteren, (ca 3 sec.) tot de HG met het MB, Los, hem het apporteerblok afneemt.

Het apporteerblok moet na het afnemen, met naar onder uitgestrekte arm, rustig, naast de rechter zijde van het lichaam worden gehouden. Op het MB Voet, dient de HD snel en correct naast de linker zijde van de HG te gaan zitten. De HG mag gedurende het gehele verloop van deze oefening zijn grondstelling niet verlaten.

c) Beoordeling.

Fouten in de BP, langzaam springen en naar het blok toe lopen, fouten bij het opnemen, langzaam terug springen, laten vallen, spelen of knabbelen, corrigeren van de houding door de HG (o.a. spreidstand aannemen), fouten bij voor zitten en afsluiten van de oefening, leiden tot punten aftrek. Voor het raken van de hindernis worden per sprong, voor raken 1 punt en voor afzetten 2 punten afgetrokken.

Opdeling der punten.

Heensprong	Apporteren	Terugsprong
5 Punten	5 Punten	5 Punten

Een gedeelte van de punten wordt toegekend bij de volgende situaties, 2 onderdelen werden uitgevoerd waaronder het apporteren.

Springen en brengen zonder fouten = 15 punten.
 Heen of terug sprong niet uitgevoerd, blok foutloos gebracht = 10 punten.
 Heen en terug sprong foutloos, blok niet gebracht = 0 punten.

Ligt het apporteerblok te ver uit de richting of, voor de HD slecht zichtbaar, dan kan de HG vragen aan de AK om het opnieuw te mogen werpen. Dit kan ook op aanwijzing van de AK. Dit is toegestaan zonder punten aftrek. Bij het ophalen van het apporteerblok moet de HD rustig blijven zitten. Volgt de HD zijn HG dan is de oefening met 0 punten te waarderen. Verlaat de HD zijn positie maar blijft voor het springtoestel dan volgt aftrek met één kwalificatie. Indien zonder wijziging van de grondstelling de HG hulp heeft gegeven aan de HD volgt punten aftrek. Wanneer de HG zijn BP verlaat voor het afsluiten van de oefening, dan wordt de oefening met onvoldoende gewaardeerd.

Indien de HD het springtoestel omver duwt, is de oefening te herdoen waarbij wij de eerste sprong in de laagst mogelijke onvoldoende (-4) waarderen. Geeft de HD het apporteerblok na het derde MB niet af, dan is de HD te Diskwalificeren omdat de afd. B niet kan verder gezet worden.

7. Apporteren over een klmschutting. (180cm hoog)15 punten.

- a) MB voor, "Hoog", "Apport", "Los", "Voet".
b) Uitvoering.

De HG neemt met zijn HD op ten minste 5 passen van de klmschutting, de BP in. Vanuit de BP werpt de HG het apporteerblok, (gewicht, 650gram), over de hindernis. De rustig, vrij aan de voet zittende HD moet op het MB, Hoog en Apport, (het MB Apport moet tijdens het klauteren gegeven worden) over de hindernis heen klauteren, snel, correct en direct naar het apporteerblok toe lopen, direct ophemen, onmiddellijk terug klauteren. De HD moet snel, dicht en correct voor zijn HG gaan zitten en het apporteerblok zo lang, rustig in de bek houden, ca 3 sec.) tot de HG met het MB, Los, hem het apporteerblok af neemt. Het apporteerblok moet na het afnemen, met naar onder uitgestrekte arm, rustig, naast de rechter zijde van het lichaam worden gehouden. Op het MB Voet, dient de HD snel en correct naast de linker zijde van de HG te gaan zitten. De HG mag gedurende het gehele verloop van deze oefening zijn grondstelling niet verlaten.

c) Beoordeling.

Fouten in de grondstelling, langzaam springen en naar het blok toe lopen, fouten bij het opnemen, langzaam terug springen, laten vallen, spelen of knabbelen, corrigeren van de houding door de HG (o.a. spreidstand aannemen), fouten bij voor zitten en afsluiten van de oefening, leiden tot punten aftrek.

Opdeling der punten.

Heensprong	Apporteren	Terugsprong
5 Punten	5 Punten	5 Punten

Een gedeelte van de punten wordt toegekend bij de volgende situaties, 2 onderdelen werden uitgevoerd waaronder het apporteren.

Springen en brengen zonder fouten	= 15 punten.
Heen of terug sprong niet uitgevoerd, blok foutloos gebracht	= 10 punten.
Heen en terug sprong foutloos, blok niet gebracht	= 0 punten.

Ligt het apporteerblok te ver uit de richting of, voor de HD slecht zichtbaar, dan kan de HG vragen aan de AK om opnieuw te mogen werpen. Dit kan ook op aanwijzing van de AK. Dit is toegestaan zonder punten aftrek. Bij het ophalen van het apporteerblok moet de HD rustig blijven zitten. Volgt de HD zijn HG dan is de oefening met 0 punten te waarderen. Verlaat de HD zijn positie maar blijft voor het springtoestel dan volgt aftrek met één kwalificatie. Indien zonder wijziging van de grondstelling de HG hulp heeft gegeven aan de HD volgt punten aftrek. Wanneer de HG zijn BP verlaat voor het afsluiten van de oefening, dan wordt de oefening met onvoldoende gewaardeerd.

Geeft de HD het apporteerblok na het derde MB niet af, dan is de HD te Diskwalificeren omdat de afd. B niet kan verder gezet worden.

8. Vooruitzenden met afliggen. 10 punten.

- a) MB voor, "Vooruit", "Af" of "Liggen", "Zit".
b) Uitvoering.

Vanuit de grondstelling gaat de HG met zijn vrij volgende HD in de hem aangewezen richting recht uit. Na 10 à 15 passen geeft de HG, gelijktijdig met een eenmalig opheffen van de arm, het bevel Vooruit en blijft staan. Hierop moet de HD, overtuigend, en snel in een rechte lijn, ten minste 30 passen in de aangewezen richting lopen.

Op aanwijzing van de AK geeft de HG het bevel Af of Liggen, waarop de HD direct moet gaan liggen. De HG moet de arm zolang omhoog houden tot de HD af ligt.

Op aanwijzing van de AK gaat de HG naar zijn HD, plaatst zich rechts naast hem. Na ca 3 sec moet de HD zich, op aanwijzing van de AK en op MB van de HG, snel gaan zitten.

c) Beoordeling.

Fouten in de ontwikkeling, meelopen van de HG, te langzaam vooruit lopen, sterke zijwaartse afwijking, te korte afstand afgelegd, treuzelend of vroegtijdig gaan liggen van de HD, onrustig liggen, te vroeg opstaan bij het ophalen, leiden tot punten aftrek.

Hulp geven door de HG leidt tot punten aftrek, oa bij het vooruit zenden of het af roepen.

Na de voorgeschreven afstand bereikt te hebben dient de HG op aanwijzing van de AK het MB tot afliggen te geven. Laat de HD zich niet stoppen dan is de oefening met 0 punten te waarderen.

1ste bijbevel om te liggen – 1.5 punten.

2^{de} bijbevel om te liggen – 2.5 punten.

De HD laat zich stoppen maar legt zich niet na het 2^{de} bijbevel -3.5 punten.

Bijkomende fouten zijn daarenboven te bestraffen. Verwijderd de HD zich of komt de HG tegemoet dan is de oefening met 0 punten te waarderen.

9. Afleggen met afleiding. 10 punten.

a) MB voor, "Af" of "Liggen", "Zit".

b) Uitvoering.

Bij de aanvang van afdeling B van een andere HD legt de HG zijn HD met het MB, Af of Liggen, op een hem door de AK aangewezen plaats af, de HD blijft achter zonder lijn of één of ander voorwerp.

De HG gaat zonder omkijken, ten minste 30 passen weg van de HD en blijft, in het zicht van de HD, met de rug naar hem toe staan. De HD moet zonder inwerking van de HG rustig blijven liggen van oef 1 tot en met oef 6. Op aanwijzing van de AK gaat de HG naar zijn HD, en plaatst zich aan zijn rechter zijde. Na ca 3 sec, op aanwijzing van de AK en een MB van de HG moet de HD snel en correct gaan zitten.

c) Beoordeling.

Onrustig gedrag van de HG evenals andere verdeckte hulp, onrustig liggen van de HD, te vroeg opstaan van de HD bij het ophalen leiden tot punten aftrek. Gaat de HD staan of zitten dan volgt er een gedeeltelijk toekennen der punten. Verwijderd de HD zich van de plaats voor oefening 4 van de werkende HD met meer dan 3 m, dan worden 0 punten toegekend. Verlaat de HD de plaats na oefening 3, dan volgt een gedeeltelijke toekenning van punten. Komt de HD de HG tegemoet bij het ophalen, dan zijn er tot 3 punten af te trekken.

IPO/GHP 2. Afdeling C.

Oefening 1:	Revieren	5 punten
Oefening 2:	Aanblaffen en bewaken	10 punten
Oefening 3:	Vluchtverhindering v/d Pakwerker	10 punten
Oefening 4:	Verdediging van de HD i/d bewakingsfase	20 punten
oefening 5:	Rugtransport	5 punten
Oefening 6:	Overval van uit rugtransport	30 punten
Oefening 5:	Aanval op de HD vanuit de beweging	20 punten
Totaal:		100 punten

Algemene bepalingen:

Op een geëigende plaats zijn aan de langste zijden van het terrein, 6 verstekken, 3 aan iedere zijde opgesteld. De noodzakelijke markeringen moeten voor de HG, AK en PW goed zichtbaar zijn.

De PW dient in volledig PW-kleding, jas, broek, bijtarm en softstok uitgerust te zijn. De bijtarm dient met een overtrek van jute in natuurkleur te zijn vervaardigd. Wanneer het voor de PW noodzakelijk is de HD in het gezichtsveld te houden dient hij niet absoluut stil te staan. Hij zal echter nooit een dreigende houding aannemen en geen afwerende bewegingen maken. Hij dient met de bijtarm zijn lichaam te beschermen. Het MB voor lossen is bij alle verdedigingsoefeningen één maal toegestaan. De manier waarop de HG de PW de stok afneemt, wordt aan de HG over gelaten.

Bij wedstrijden kan in klas I & II & III met één PW gewerkt worden. Bij gewone wedstrijden kan in klas I & II & III met één PW gewerkt worden. Vanaf 7 honden in de zelfde klas moeten twee PW aan treden. Voor CAC en CACIT zijn steeds twee PW's verplicht. Voor alle honden dienen dezelfde PW te werken. Voor CAC en CACIT zijn steeds twee PW's verplicht. Voor alle honden dienen dezelfde PW te werken. De dienstdoende PW kan deel nemen aan de wedstrijd in een andere klas en zich voor die klas laten vervangen.

Aanmelden

a) De HG meldt zich met zijn afgelijnde HD in BP bij de AK.

b) daarna begeeft de HG zich naar het aangewezen punt om te revieren.

c) vanuit BP zendt de HG zijn HD na vrijgave door de AK naar het eerste revierhok.

Bemerking:

Kan

de HG zijn HD niet fatsoenlijk aanmelden, maw de HD is niet onder controle en loopt bijvoorbeeld naar het verstek waar de PW zich bevindt, dan kan de HG 3 MB's geven. Komt de HD na deze 3 MB niet terug dan wordt de afdeling C afgebroken met de vermelding "Diskwalificatie wegens ongehoorzaamheid". Honden die niet in de hand van de HG staan, die na de verdedigingsoefeningen niet of enkel door daadwerkelijke inwerking van de HG tot lossen kunnen worden gebracht, die in andere dan de toegelaten plaatsen bijten, moeten onmiddellijk gediskwalificeerd worden. Er volgt geen DZB beoordeling.

Markeringen:

De in de reglementen voorgeschreven markeringen moeten voor de HG de AK en de PW goed zichtbaar zijn. Deze markeringen zijn:

- punt voor de HG bij het uitroepen aan het verstek.
- punt voor de PW waar de vlucht aanvangt.
- positie waar de HD dient af te liggen voor de vlucht.
- punt voor de HG waar hij moet staan voor het afstandstellen.

Indien de HD in de verdedigingsoefeningen verslaagd of zich laat verjagen, is de oefening C af te breken. Er volgt geen beoordeling, de DZB beoordeling moet worden gegeven.

Het MB voor het lossen is in alle verdedigingsoefeningen 1 maal toegestaan. Waardering voor het lossen, zie onderstaande tabel.

Slecht lossen	Eerste BB met onmiddellijk lossen	Eerste BB met slecht lossen	Tweede BB met onmiddellijk lossen	Tweede BB met slecht lossen	Niet lossen na tweede BB. Verdere inwerkingen
0,5 – 3,0	3,0	3,5 – 6,0	6,0	6,5 – 9,0	Diskwalificatie

1. Revieren. 5 punten.

a) MB voor: "Revier", "Hier", (het MB "hier", kan met de naam verbonden zijn).

b) Uitvoering.

De PW bevindt zich, voor de HD niet zichtbaar, in het laatste verstek. De HG neemt met zijn HD tussen het tweede en het derde verstek plaats, zodanig dat vier zijslagen mogelijk zijn. Op aanwijzing van de AK vangt de afd. C aan. Op een kort MB voor het revieren en een visueel teken met de rechter- of de linkerarm welke herhaald mogen worden, moet de HD zich snel van de HG verwijderen en doelmatig de aangewezen verstekken omlopen. Als de HD een verstek heeft omlopen roept de HG met een MB, hier, (dit MB kan met de naam van de HD vergezeld gaan), de HD in zijn richting en stuurt hem met een nieuw MB, revier, in de beweging naar het volgende verstek. De HG beweegt zich in normale pas over de denkbeeldige middenlijn, welke hij tijdens het revieren niet mag verlaten. De HD moet zich steeds voor de HG bevinden. Als de HD het verstek met de PW bereikt heeft moet de HG blijven stilstaan. MB en zichtbare tekens, zijn op dat ogenblik niet meer toegestaan.

c) Beoordeling.

Treuzelend en niet vlot uitvoeren, ondoelmatig revieren, leiden tot punten verlies.

Foutief is:

- niet aannemen van een rustige BP bij aanvang van de oefening.
- bijkomende MB of zichtbaar lichaamshulp.
- niet aanhouden van de middenlijn door de HG.
- niet aanhouden van de normale pas.
- wijd rond de revierhokken.
- zelfstandig revieren, zonder op de MB's van de HG te reageren.
- verstekken worden niet of onopmerkzaam omlopen.
- de HD moet beter dirigeerbaar zijn.

Indien de HD na een tweede maal te zijn heropgezonden de PW niet kan vinden is afd. C te beëindigen. Indien de HG in de loop van de oefening de HD aan voet neemt, is de afd. C af te breken. De vermelding in het werkboek is "Afgebroken", er worden voor afd. C geen punten toegekend, alle tot dan toe verworven punten blijven toegekend.

2. Aanblaffen en bewaken. 10 Punten.

a) MB voor: "Hier", "Voet".

Het MB voor "hier" en in "Voet" gaan moet als één samenhangend MB gegeven worden.

b) Uitvoering.

De HD moet de PW actief en opmerkzaam bewaken en aanhoudend aanblaffen. De HD mag de PW niet aanstoten, aanspringen of bijten. Op aanwijzing van de AK gaat de HG, na een aanblaf periode van ongeveer 20 sec tot op 5 passen van het verstek. Op aanwijzing van de AK roept de HG zijn HD aan de voet.

De PW wordt na aanwijzing van de AK door de HG uit het verstek geroepen en hij neemt plaats op de gemarkeerde stip voor de vlucht. De HD moet hierbij in rustig in BP blijven zonder te blaffen.

c) Beoordeling.

Inbreuken tegen het aanhoudend gewenst aanblaffen en intensief bewaken tot het MB, onbeïnvloed door de AK of de aankomende HG, leiden tot punten aftrek.

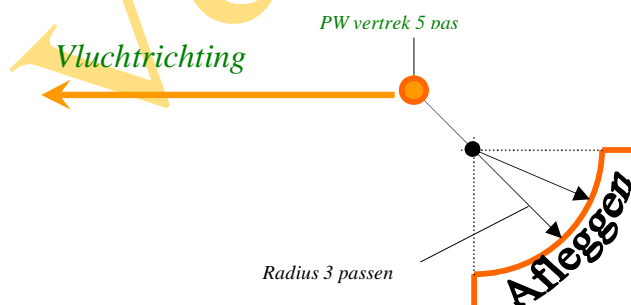
Voor aanhoudend blaffen worden 5 punten toegekend. Indien de HD niet aanhoudend blaft worden tot 2 punten afgetrokken, blijft de niet blaffende HD opmerkzaam bewakend bij de PW worden 5 punten afgetrokken. Bij licht aanstoten van de PW moeten tot 2 punten, bij inbijten tot 9 punten afgetrokken worden. Indien de HD inbijt en niet zelfstandig los laat geeft de AK de aanwijzing aan de HG om op het uitroep punt te komen staan. Met een eenmalig MB "Hier-Voet" (in geen geval het MB "Los") moet de HG de HD aan voet roepen. Komt de HD niet, dan volgt Diskwalificatie. Komt de HD alsnog naar de HG dan is de waardering in onderste onvoldoende. (-9 punten) indien de HD op een andere dan de toegestane plaats inbijt (niet aanstoten) volgt Diskwalificatie. Verlaat de HD de PW voor de AK de aanwijzing aan de HG gegeven heeft om de middenlijn te verlaten, dan kan de HD opnieuw naar de PW gestuurd worden. Blijft de HD hierna bij de PW dan kan afd. C worden voortgezet. Aanblaffen en bewaken wordt dan wel met onvoldoende beoordeeld (- 9 punten). Laat de HD zich niet meer naar het verstek toe sturen of verlaat hij de PW opnieuw, dan moet de afd C worden afgebroken. Komt de HD de HG bij het naderen van het verstek tegemoet of komt de HD voor het MB zelfstandig naar de HG, dan volgt een beoordeling met onvoldoende. Aftrek betreffende het aanblaffen. Voor aanhoudend aanblaffen worden 5 punten gegeven. Bij zwak aanblaffen (energieloos, niet nadrukkelijk) en/of niet aanhoudend aanblaffen volgt een puntenaftrek van – 2. toont de HD een opmerkzame bewaking echter zonder blaffen, volgt een aftrek van -5.

3. Vluchtverhinderend 10 Punten

a) MB voor: "Volgen" - "Af" – "Vast" - "Los".

b)Uitvoering:

Op aanwijzing van de KM vordert de HG de PW uit het verstek, de PW begeeft zich in normale pas naar het punt waaruit de vlucht begint. Op aanwijzing van de AK begeeft de HG zich met zijn vrij volgende HD, naar een gemarkeerd punt voor de vluchtpoging. De HD moet zich tijdens dit tijdens het volgen vreugdig, opmerkzaam en geconcentreerd tonen en de oefening aan de knie van de HG snel uit te voeren. Voor het MB "af" moet de HD zonder MB de BP aannemen. Het MB "af" moet hij direct en snel aannemen. Daarna moet hij rustig en geconcentreerd op de PW blijven liggen. De afstand tussen de HD en de PW bedraagt 5 passen. De HG laat zijn, liggende, bewakende HD achter en begeeft zich naar het verstek, stelt zich zodanig op dat er zichtcontact blijft tussen hem, zijn HD de PW en de AK.



Op aanwijzing van de AK onderneemt de PW een vluchtpoging. Op een gelijktijdig gegeven eenmalig MB "Vast" start de HD de verhindering van de vlucht door de PW. De HD moet zonder te twifelen, overtuigend, energiek, werkzaam de vluchtpoging verijdelen. Hiertoe mag hij enkel in de beschermde bijtarm bijten. Op aanwijzing van de AK neutraliseert de PW stil. Na het neutraliseren van de PW moet de HD na een

overgangsfase lossen. De HG kan binnen een redelijke tijd, zelfstandig, een MB geven. Lost de HD niet op het eerste, geoorloofde, MB, dan kan hij op aanwijzing van de AK twee bijkomende MB geven.

Laat de HD na het eerste en de twee bijkomende bevelen niet los, dan volgt Diskwalificatie. Tijdens het geven van het MB los, dient de HG rustig op zijn plaats te blijven zonder inwerking op de HD. Na het lossen dient de HD dicht bij de PW te blijven en deze opmerkzaam te bewaken.

c) Beoordeling.

Inbreuken tegen de belangrijke beoordelingscriteria leiden tot punten aftrek, deze zijn, snel en energiek reageren op de vlucht, achtervolgen en met snelle krachtige en rustige beet, tot het lossen. Opmerkzaam bewaken dicht bij de PW. Hebben aftrek tot gevolg.

Blijft de HD liggen of heeft de HD binnen 20 passen de vlucht nog niet verijdeld door in te bijten, dan wordt afd. C afgebroken. Indien de HD de vlucht verijdeld zonder MB van de HG, wordt de oefening met een kwalificatie lager gewaardeerd. Is de HD tijdens de bewakingsfase licht onopmerkzaam of onzuiver, dan wordt er een Kwalificatie in mindering gebracht, bewaakt de HD zeer onopmerkzaam of is hij zeer onzuiver dan volgt een 2^e Kwalificatie mindering. Bewaakt de HD de PW niet maar, blijft wel in zijn buurt, dan wordt er een 3^e Kwalificatie in mindering gebracht. Verlaat de HD de PW of geeft de HG een MB waardoor de HD bij de PW blijft, dan wordt afd. C afgebroken.

4. Verdediging van de HD uit de bewakingsfase. 20 punten.

a) MB voor "Los" en "Voet".

b) Uitvoering.

Na een bewakingsfase van ca 5 sec, onderneemt de PW op aanwijzing van de AK een overval op de HD. De HD moet, zonder inmenging van de HG door krachtig en energiek inbijten verdedigen. De HD is door stokdreiging en opdrijven door de PW te belasten. In de belasting moet bijzonder gelet worden op activiteit en stabiliteit. Er worden twee tests door stokbelasting doorgevoerd. Er mogen enkel stokbelastingen gegeven worden op de rug en de schouders. De HD moet de stokbelasting vol nemen zonder zich te laten intimideren. Gedurende de volledige belastingsfase moet de HD een volle droge beet tonen. Op aanwijzing van de AK neutraliseert de PW stil. Na het neutraliseren van de PW moet de HD na een korte overgangsfase lossen. De HG kan een MB voor het lossen, binnen een redelijke tijd, zelfstandig, geven. Na het lossen dient de HD dicht bij de PW blijven en deze opmerkzaam te bewaken. Op aanwijzing van de AK gaat de HG op normale wijze en in rechte lijn, naar zijn HD. Hij neemt de grondstelling in met het MB Voet. De PW wordt niet ontwapend.

c) Beoordeling.

Inbreuken tegen de belangrijke beoordelingscriteria leiden tot puntenaftrek: Snel en krachtig inbijten, volle en rustige beet tot het lossen, na het lossen opmerkzaam bewaken dicht tegen de PW. Houd de HD onder de belasting en de druk van de PW niet stand dan is afdeling C af te breken. Is de HD tijdens de bewakingsfase licht onopmerkzaam of onzuiver, dan wordt er een kwalificatie in mindering gebracht, bewaakt de HD zeer onopmerkzaam of is hij zeer onzuiver dan volgt een 2^e kwalificatiemindering. Bewaakt de HD de PW niet maar, blijft wel in zijn buurt, wordt er een 3^e kwalificatie in mindering gebracht.

Verlaat de HD de PW vooraleer de AK het teken heeft gegeven de HD te vervoegen of geeft de HG een MB waardoor de HD bij de PW blijft, dan wordt afd. C afgebroken. Komt de HD de HG tegemoet dan wordt de oefening met onvoldoende gewaardeerd.

5. Rugtransport 5 Punten

a) 1 MB voor: "Volg".

b) Uitvoering

Aansluitend op oefening 4 volgt een rugtransport van de PW over een afstand van ongeveer 30 passen. Het verloop van het transport bepaalt de AK. De HG vordert de PW om te vertrekken en volgt met zijn vrij aan voet volgende HD welke opmerkzaam is op de PW, op een afstand van 5 passen. Deze afstand moet gedurende het ganse transport gerespecteerd worden.

c) Beoordeling:

Inbreuken tegen de belangrijke beoordelingscriteria leiden tot puntenaftrek. Opmerkzaam de PW onder controle houden, correct volgen en het aanhouden van de 5 passen afstand.

6. Overval op de HD van uit het rugtransport. 30 Punten.

a) MB voor: "Los", "Voet".

b) Uitvoering.

Uit het rugtransport volgt, zonder halt te houden, op aanwijzing van de AK, een overval op de HD.

Zonder inwerking van de HG, dient de HD, zonder aarzeling, door energiek en krachtig inbijten, zich te verdedigen. Op het ogenblik dat de HD inbijt dient de HG stil te blijven staan. Op aanwijzing van de AK staat de PW stil. Na het stilstaan van de PW dient de HD onmiddellijk te lossen. De HG kan een MB, los, zelfstandig geven binnen een redelijke tijd. Laat de HD na het eerste toegestane MB niet los, dan wacht de HG op aanwijzing van de AK om eventueel 2 bijkomend MB los te geven.

Indien de HD na deze 2 bijkomend MB niet los laat, volgt uitsluiting. Tijdens deze MB dient de HG rustig te blijven staan zonder op de HD in te werken. Na het lossen dient de HD dicht bij de PW blijven en deze opmerkzaam bewaken.

Op aanwijzing van de AK gaat de HG in normale in directe weg naar zijn HD en neemt hem met een MB in BP. De softstok wordt van de PW afgenomen.

Er volgt een zijtransport van de PW naar de AK over een afstand van 20 passen. Een MB voor volg is toegestaan. De HD moet aan de rechterzijde van de PW lopen, zodanig dat de HD tussen de PW en de HG inloopt. De HD mag tijdens dit zijtransport de PW niet hinderen nog inbijten. Voor de AK wordt halt gehouden, de HG geeft de softstok aan de AK en meldt dat het eerste deel van afd. C beëindigd is.

c) Beoordeling.

Inbreuken tegen de belangrijke beoordelingscriteria leiden tot puntenaftrek: Snel en krachtig inbijten, volle en rustige beet tot het lossen, na het lossen opmerkzaam bewaken dicht tegen de PW.

Is de HD tijdens de bewakingsfase licht onopmerkzaam of onzuiver, dan wordt met een Kwalificatie in mindering gebracht, bewaakt de HD zeer onopmerkzaam of is hij zeer onzuiver dan volgt een 2^e Kwalificatie vermindering. Bewaakt de HD de PW niet maar, blijft wel in zijn buurt, volgt er een 3^e Kwalificatievermindering. Verlaat de HD de PW of geeft de HG een MB waardoor de HD bij de PW blijft, dan wordt afd. C afgebroken.

7. Aanval van de HD uit de beweging. 20 punten.

a) MB voor: "Zitten", "Stellen", "Los", "BP aannemen", "Voet".

b) Uitvoering.

Er wordt aan de HG met zijn HD een gemarkeerd punt aangewezen, ter hoogte van het eerste verstek op de middenlijn van het terrein. Het vrij volgen moet de HD vreugdig en opmerkzaam op de HG tonen. Hij volgt daarbij in correcte positie ter hoogte van de linkerknie van de HG. Met het MB "Zit" brengt de HG zijn HD in BP. De HD kan aan de halsband vastgehouden worden maar mag niet aangemoedigd worden. Op aanwijzing van de AK komt de met een softstok voorziene PW uit een verstek en loopt naar de middenlijn.

Dan loopt de PW naar de HG met zijn HD toe, en valt deze onder het uiten van dreigende geluiden en het uitvoeren van, heftige dreigende gebaren, frontaal aan. Zodra de PW de HG met zijn HD tot op 50 à 40 passen genaderd is geeft de HG, op aanwijzing van de AK, zijn HD vrij. Na het MB, vast, moet de HD door energiek en krachtig inbijten de aanval afweren. Hij mag daarbij enkel op de toegelaten plaats bijten. Gedurende de volledige belastingsfase moet de HD zich onbeïndrukt tonen met een volle en droge beet. De HG mag in geen geval zijn plaats verlaten. Gedurende de volledige belastingsfase moet de HD een volle droge beet tonen. Op aanwijzing van de AK neutraliseert de PW stil. Na het neutraliseren van de PW moet de HD na een overgangsfase lossen. De HG kan een MB voor het lossen, binnen een redelijke tijd, zelfstandig, geven.

Lost de HD niet op het eerste, geoorloofde, MB, dan kan hij op aanwijzing van de AK twee bijkomende MB geven.

Laat de HD na het eerste en de twee bijkomende bevelen niet los, dan volgt Diskwalificatie. Tijdens het geven van het MB los, dient de HG rustig op zijn plaats te blijven zonder inwerking op de HD. Na het lossen dient de HD dicht bij de PW te blijven en deze opmerkzaam te bewaken. Op aanwijzing van de AK gaat de HG op normale wijze rechtstreeks, naar zijn HD. Hij neemt de grondstelling in met het MB Voet. De softstok wordt de PW afgenomen.

Er volgt een zijtransport van de PW naar de AK over een afstand van 20 passen. Een MB voor volg is toegestaan. De HD moet aan de rechterzijde van de PW lopen, zodanig dat de HD tussen de PW en de HG loopt. De HD mag tijdens dit zijtransport de PW niet hinderen noch inbijten. Voor de AK wordt halt gehouden, de HG geeft de softstok aan de AK en meldt dat afd. C beëindigd is.

Na afmelden en op aanwijzing van de AK verwijderd de HG zich vrij volgend, tot op 5 passen van de stilstaande PW en neemt de BP aan. In BP wordt de HD aan de lijn genomen. De HG gaat met zijn aangeliende HD naar de plaats waar de punten worden bekend gemaakt.

c) Beoordeling.

Inbreuken tegen de belangrijke beoordelingscriteria leiden tot puntenaftrek: Snel en krachtig inbijten, volle en rustige beet tot het lossen, na het lossen opmerkzaam bewaken dicht tegen de PW.

Is de HD tijdens de bewakingsfase licht onopmerkzaam of onzuiver, dan wordt er een kwalificatie in mindering gebracht, bewaakt de HD zeer onopmerkzaam of is hij zeer onzuiver dan volgt een 2^e kwalificatiemindering. Bewaakt de HD de PW niet maar, blijft wel in zijn buurt, wordt er een 3^e kwalificatie in mindering gebracht.

Verlaat de HD de PW vooraleer de AK het teken heeft gegeven de HD te vervoegen of geeft de HG een MB waardoor de HD bij de PW blijft, dan wordt afd. C afgebroken. Komt de HD de HG tegemoet dan wordt de oefening met onvoldoende gewaardeerd.

IPO/GHP - 3 Afdeling „A“ Speuren.

Onderverdeeld in:	Afdeling A	100 punten
	Afdeling B	100 punten
	Afdeling C.	100 punten
	Totaal	300 punten.

Vreemd spoor, minstens 600 passen, 5 rechte benen, 4 hoeken (ca 90°), 3 voorwerpen. Het spoor is minstens 60 min oud. Uitwerkingstijd 20 min.

Uitwerken van het spoor:	79 punten.
Voorwerpen: 7 + 7 + 7	21 punten.
Totaal:	100 punten.

Indien de HD geen VW gevonden heeft kan de kwalificatie maximum „Voldoende“ zijn.

Algemeen:

De dd. AK of de SI bepalen aan de hand van het ter beschikking zijnde terrein het verloop van de sporen. De sporen dienen verschillend van vorm te zijn. De hoeken en de voorwerpen mogen op de verschillende sporen niet op dezelfde plaats gesitueerd of neergelegd worden. De aanzet van het spoor dient door een speurpaaltje aangeduid te worden. Dit speurpaaltje dient steeds links van het vertrekpunt van het spoor in de grond geplant te worden. De volgorde van aan treden worden door loting en in het bijzijn van de AK bepaald.

De AK, WL en begeleidende personen mogen tijdens het werken van de HD niet vertoeven op die plaatsen waar de HD, volgens het reglement, het recht heeft om te zoeken.

De volgorde van speuren wordt pas na het leggen van de sporen door de AK uitgeloot.

Geschikte ondergrond.

Als geschikte ondergrond zijn daar, elke natuurlijke oppervlakten zoals, gras, akker en bos. Zichtsporen zijn voor zover mogelijk te vermijden. In alle klassen zijn aanpassingen aan de ter beschikking staande terreinen door wisselende ondergrond mogelijk.

Leggen van het spoor.

De dd. AK of de WL zal:

- het spoorverloop indelen,
- de SI aanduiden,
- het leggen van de sporen controleren.

Het verloop van de sporen is aan het ter beschikking zijnde terrein aan te passen.

Bij het leggen van de sporen moet er worden op gelet dat de sporen in een natuurlijk pas gelegd worden. Het is de SL niet toegestaan om in de hoeken, op de rechte lijnen, bij de VW en over het gehele verloop van het spoor zijn wijze van stappen aan te passen om hulp te geven aan de HD.

De SL dient voor het leggen van het spoor de voorwerpen te tonen aan de AK. De voorwerpen zijn 30 min voor aanvang in het bezit van de SL.

De SL staat korte tijd stil op het beginpunt van het spoor en gaat vervolgens in normale pas in de aangewezen richting.

De rechte lijnen zijn in normale pas te leggen zonder te onderbreken of met de voeten te schrapen. De afstand tussen de verschillende benen dient ten minste 30 passen te bedragen. De hoeken worden eveneens in normale pas gelegd waarbij het voor de HD mogelijk moet zijn doorlopend te blijven speuren en over te gaan op het volgende been. (geen onderbrekingen op de hoeken) Tijdens het leggen van het spoor moet de HD uit het zicht zijn.

Leggen van de voorwerpen.

Het eerste voorwerp wordt gelegd na ten minste 100 passen na het vertrekpunt en dit op het eerste of het tweede been. Het tweede voorwerp wordt gelegd op aanwijzing van de AK. De voorwerpen moeten neergelegd worden zonder halt te houden en nooit binnen de 20 passen voor of na een hoek. Na het leggen van het laatste voorwerp moet de SL nog meerdere passen in dezelfde richting verdergaan.

Voorwerpen.

De op een spoor gebruikte voorwerpen moeten van verschillende samenstelling zijn (leder, textiel, hout). De afmetingen van de voorwerpen zijn: 10cm lang, 2 à 3 cm breed, en 0.5 tot 1 cm dik. Hun kleur mag niet wezenlijk verschillen van de bodem.

Bij grotere evenementen moeten de VW van nummers worden voorzien. Deze moeten overeenstemmen met het nummer op de speurplaat.

De AK, SL en begeleidende personen mogen tijdens het werken van de HD niet vertoeven op die plaatsen waar de HD en de HG, volgens het reglement, het recht hebben om te werken.

MB

Een MB voor : "zoeken" Het MB, "zoek", is toegelaten bij het begin van het spoor, bij het aanzetten na het eerste voorwerp en na eventueel vals verwijzen.

Uitvoering en beoordeling van het speurwerk.

De HG bereidt zijn HD voor op het speuren. De HD kan vrij zoeken of aan de leiband van 10m. De 10m lange leiband kan over de rug, zijdelings, tussen de voorpoten en/of tussen de achterpoten gedragen worden. De leiband kan ook aan de, niet op strop ingestelde, halsketting bevestigd worden. Bovendien is het toegestaan de volgende speurtuigen te dragen: speurharnas of butcher, zonder bijkomende riemen.

Na te zijn opgeroepen meldt de HG zich met zijn speurklare HD in basispositie bij de AK en geeft aan of zijn HD verwijst of apporteert. Gedurende de aanzet en tijdens het speuren is elke vorm van dwang verboden.

De speurlijn is ten minste 10m lang. Het eventueel controleren van de lijn dient voor aanvang van de proef te gebeuren. Mechanische rollijnen zijn niet toegelaten.

Aanzet.

Op aanwijzing van de AK brengt de HG de HD langzaam en rustig naar de vertrekplaats en zet de HD aan. Kort zitten, twee meter voor de vertrekplaats is toegestaan.

De aanzet, ook bij het heraanzetten aan de VW moet bij de HD gebeuren. Een kleine speelruimte is de HG toegestaan. De HD moet aan het vertrek met diepe neus en intensief geur opnemen. Dit dient zonder tussenkomst van de HG te gebeuren. (enkel MB toegelaten). De aanzet is niet tijdsgebonden, veeleer moet de AK zich op het eerste been overtuigen van de kwaliteit van het vertrek en de geuropname.

Indien aan het vertrek 3 MB worden gegeven zonder dat de HD hier gevolg aan geeft, breekt men het speuren af.

De HD moet vervolgens met diepe neus en intensief, in een gelijkmatig tempo het spoor volgen. De HG volgt zijn HD op 10m afstand. Ook bij vrij zoeken moet deze afstand van 10m gerespecteerd worden. De speurlijn mag, wanneer zij door de HG niet losgelaten wordt, doorhangen. De lijn mag de grond raken, de afstand tussen de HG en de HD mag er echter niet korter door worden.

Zoekwerk.

De HD moet het verloop van het spoor intensief, volhardend en in een zo gelijkmatig mogelijk tempo (afhankelijk van de ondergrond, moeilijkheidsgraad) volgen. De HG moet niet noodzakelijk op het spoor blijven, (vb in de hoeken). Het tempo tijdens het zoeken is geen criterium bij de beoordeling zolang het uitwerken van het spoor gelijkmatig, intensief en overtuigend gebeurt.

Hoeken.

De HD moet de hoeken zeker uitwerken. Overtuigen zonder het spoor te verlaten is niet fout. Cirkelen op de hoeken is fout. Na de hoeken moet de HD in gelijkmatig tempo verder werken. In de omgeving van de hoeken moet de HG indien mogelijk de voorgeschreven afstand behouden.

Verwijzen of apporteren van de Voorwerpen.

Zodra de HD een voorwerp gevonden heeft moet hij dit zonder inwerken van de HG, onmiddellijk opnemen of overtuigend verwijzen. Hij kan bij het opnemen, blijven staan, gaan zitten of naar zijn HG toegaan welke op dat ogenblik moet blijven staan (de manier van apporteren hoeft niet steeds hetzelfde te zijn). Licht schuin liggen aan het VW is niet fout. Naast het VW liggen of in de richting van de HG is fout. VW welke met sterke hulp van de HG gevonden worden gelden als overlopen. Dit is bijvoorbeeld indien de HD het VW niet aangeeft en mits rukken aan de lijn of MB's welke de HD alsnog stoppen en het verder zoeken beletten. Heeft de HD het VW verwezen, dan laat de HG de lijn vallen en begeeft zich naar zijn HD. Door het omhoog steken van het VW geeft de HG aan dat het VW gevonden is. Opnemen en verwijzen is fout. Verder gaan met het VW of liggend opnemen is foutief. Het verwijzen kan liggend staand of zittend gebeuren, (mag ook wisselend). Indien de HD het VW brengt mag de HG deze niet tegemoet gaan (stil staan). Wanneer de HG zijn HD vervoegt bij opnemen of verwijzen moet hij zich naast zijn HD opstellen. De HD moet zich tijdens het verwijzen of in de opname positie rustig gedragen. Hierna wordt de HD met korte lijn terug aanzet.

Spoorverlaten.

Indien de HD het spoor met meer dan 1 lijn lengte verlaat wordt het speuren afgebroken. Indien de HD het spoor verlaat en wordt tegen gehouden door de HG, dan volgt een aanwijzing van de AK om de HD te volgen, of de lijn te laten vallen. Wordt deze aanwijzing van de AK niet opgevolgd, dan wordt het speuren afgebroken.

Loven.

Het af en toe loven van de HD, waartoe niet het MB "Zoek" behoort, is enkel in klas I toegelaten. Aan de VW kan de HD kort beloond worden, dit kan voor of na het tonen van het VW door de HG aan de AK zijn.

Afmelden.

Na beëindigen van het spoor toont de HG aan de AK de gevonden voorwerpen. Spelen of voederen van de HD na het afmelden en vooraleer de punten zijn bekend gemaakt door de AK is niet toegestaan. Het afmelden dient in BP te gebeuren.

Beoordelen.

Het beoordelen door de AK vangt aan op het ogenblik dat de HD wordt aangezet. Van de HD verwachten we een intensieve, volhardende arbeid zoals verwacht op dit tijdstip van de opleiding. De HG moet zich in het werk van de HD inleven, hij moet de reacties van de HD correct interpreteren, zich concentreren op het werk van de HD en zich niet door zijn omgeving laten afleiden.

De AK zal niet enkel de HG of de HD zien, hij dient rekening te houden met een aantal factoren, de toestand van het terrein, het weer, mogelijke verleidingen en uiteraard de factor tijd. Zijn waardering moet getoetst zijn aan alle mogelijk vormen van invloeden.

- Zoekgedrag (vb tempo op de hoeken, voor en na de hoeken, voor en na de VW).
- Opleidingsniveau van de HD (vb hectische aanzet, gedrukt, mijdgedrag etc).
- Niet toegelaten hulp door de HG.
- Moeilijkheden tijdens het uitwerken door:
 - o Bodemgesteldheid (vervuilt, zand, bodemwisseling etc).
 - o Gedrag bij wind.
 - o Aanwezigheid van wild (reactie)
 - o Weer, (hitte, koude, regen, sneeuw)
 - o Veranderende weersomstandigheden.

De waardering zal rekening houden met vermelde zaken.

Vanaf het ogenblik dat de HG is aangevangen met het speuren dient de AK zich zodanig op stellen dat hij het spoorwerk kan volgen en hij alles onder controle heeft en MB of inwerken op de HD herkennen kan.

De afstand tot de werkende HD moet zodanig zijn dat de HD in zijn zoekwerk niet gehinderd wordt en de HG zich niet gedrukt voelt. De AK moet het gehele verloop van het spoor volgen. Hij moet beoordelen met welke ijver, zelfverzekerdheid eventueel onzekerheid de HD zijn werk benaderd en uitvoert. De snelheid tijdens het zoeken is geen criterium bij de beoordeling zolang het uitwerken van het spoor gelijkmatig, intensief en overtuigend gebeurt. De HD dient hierbij een positief zoekgedrag te tonen.

Overtuigen zonder het spoor te verlaten is niet foutief.

Treuzelen, hoge neus, zwalken, cirkelen op de hoeken, fout verwijzen, aanhoudend belonen, invloeden met de lijn of verbale hulp in bereik van de VW, foutief opnemen of verwijzen van voorwerpen, zijn als foutief te beoordelen en leiden tot punten aftrek. (tot 4 punten) Sterk treuzelen, speuren zonder intensiviteit, naar voor stormen, muizen vangen etc hebben tot 8 punten aftrek tot gevolg. Indien de HD het spoor met meer dan 1 lijn lengte verlaat wordt het speuren afgebroken. Indien de HD het spoor verlaat en wordt tegen gehouden door de HG, dan volgt een aanwijzing van de AK om de HD te volgen, of de lijn te laten vallen. Wordt deze aanwijzing van de AK niet opgevolgd, dan wordt het speuren afgebroken. Is binnen de uitwerkingstijd tijd (klas I – II = 15 min.) na de aanzet (klas III = 20 min.) het einde van het spoor niet bereikt, dan dient het speuren afgebroken te worden. De arbeid tot op het ogenblik van afbreken wordt dan beoordeeld. Opnemen en verwijzen van de voorwerpen is foutief. Beoordeeld worden enkel die VW welke door de HD aangeduid worden zoals door de HG mede gedeeld aan de AK. Vals verwijzen heeft invloed in de beoordeling van het op dat ogenblik bereikte been, (vb, niet door de SL neergelegd VW, geen VW etc) heeft een aftrek van 2 punten tot gevolg. Voor niet gevonden VW worden geen punten toegekend. Indien geen enkel VW gevonden wordt is de afd. A max met Voldoende te waarderen. Hierbij is de overweging te maken dat bij het niet vinden van een VW de HD het oefeningdeel, heraanzetten aan de VW niet kan tonen. Indien de HD tijdens het speuren wild achterna wil gaan (jachtdrift achterna) dan kan de HG het MB „af“ geven en de HD onder controle nemen. Op aanwijzing van de

AK kan het speuren met een MB verder gezet worden. Indien dit niet lukt is het speurwerk af te breken, (DK wegens ongehoorzaamheid).

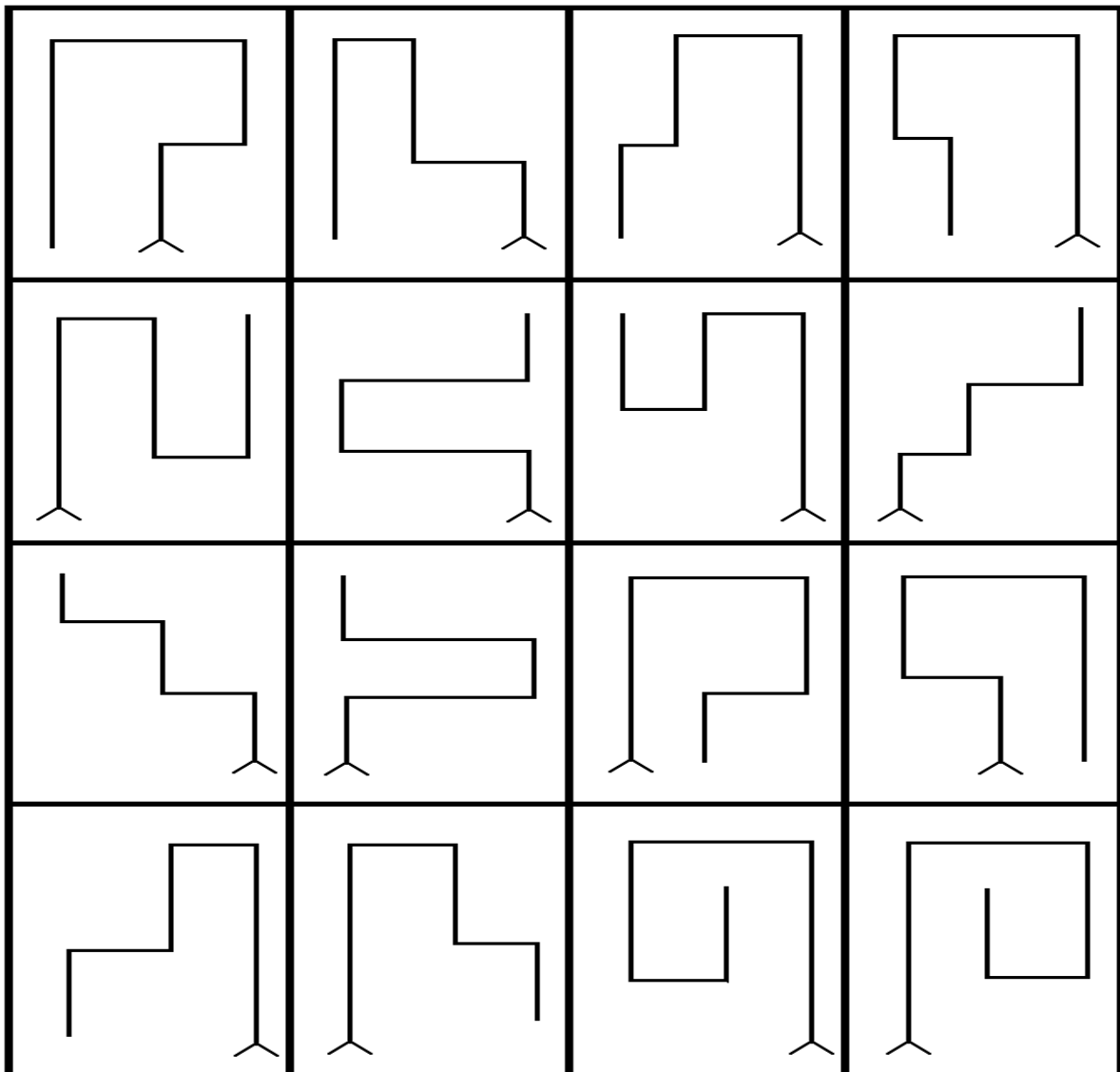
Afbreken/Diskwalificatie.

Gedrag:	Gevolg
De HD wordt aan het vertrek 3 X zonder gevolg aangezet	Afbreken
- Alle klassen: HD verlaat het spoor met meer dan een lijnlengte of de HG misacht de aanwijzing van de AK de HD te volgen. Het einde van het spoor wordt binnen de toegestane tijd niet gehaald. klas 1: 15 Minuten na de aanzet	Afbreken, de tot dan toe getoonde arbeid wordt gewaardeerd. Bespreking tot aan het afbreken!
De HD neemt het VW op en geeft dit niet meer af.- De HD gaat wild achterna en laat zich niet meer inzetten	Diskwalificatie wegens ongehoorzaamheid.

Spoorvormen

De hierna getoonde vormen kunnen ook in spiegelbeeld worden gelegd.

IPO/GHP 3



IPO/GHP 3 Afdeling „B“ Gehoorzaamheid

Oefening 1:	Vrij volgen	10 punten
Oefening 2:	Zit uit de beweging	10 punten
Oefening 3	Afliggen met voor roepen	10 punten
Oefening 4	Staan uit looppas	10 punten
Oefening 5:	Apporteren over de grond	10 punten
Oefening 6:	Apporteren over de vaste sprong	15 punten
Oefening 7:	Apporteren over de schuine wand	15 punten
Oefening 8:	Vooruit zenden met af liggen	10 punten
Oefening 9:	Afleggen onder afleiding	10 punten
Totaal		100 punten.

Algemeen:

In klas 3 meldt de HG zich aan bij de AK in BP met afgelijnde HD. In de afd. B moet er bijzonder op gelet worden dat geen honden worden voorgesteld welke geen zelfvertrouwen meer hebben en nog slechts als "Sportgerief" van de HG te herkennen zijn.

Tijdens alle oefeningen is een vreugdige arbeid gepaard gaande met een gewenste concentratie op de HG gewenst. Dat bij deze vreugdige arbeid ook de correcte uitvoering van belang is moet tot uiting komen in de kwalificaties en naar punten. Indien een HG een volledige oefening vergeet dan zal de AK hem zonder puntenaftrek hierop wijzen en de oefening alsnog laten uitvoeren.

Ten laatste voor het begin van de afd. B moet de AK alle toestellen hebben gecontroleerd. De toestellen moeten naar het reglement aanwezig zijn.

De revolvers welke gebruikt worden tijdens afliggen en vrij volgen, hebben het kaliber 6MM.

De AK geeft de aanwijzing voor begin en einde van de oefening. Verder worden, keerwendingen, halt houden, wissel van pas enz zonder aanwijzing uitgevoerd.

De MB's zijn in het reglement voorzien, het zijn normaal gesproken, korte, uit één woord bestaande bevelen. Ze kunnen in iedere taal worden gegeven maar, moeten gedurende de ganse afdeling hetzelfde zijn. Voert een HD na 3 bevelen een oefening of een deel van een oefening niet uit, dan wordt de oefening, zonder waardering afgebroken. Bij het oproepen kan in de plaats van het MB "Hier" de naam van de HD gebruikt worden. De naam van de HD in verbinding met "Hier" is een dubbel bevel.

Aanvang oefening:

De AK geeft een aanwijzing bij het begin van de oefening.

Basis Positie (BP)

De BP is aan te nemen op het ogenblik dat de tweede HG, die zijn HD naar de aflegplaats voert, de BP aangenomen heeft waarin hij zijn HD zal bevelen te gaan liggen. Vanaf dit ogenblik begint voor beide teams de beoordeling.

Elke oefening begint en eindigt met de BP. In de BP staat de HG in sportieve houding. De houding met gespreide benen is nergens toegelaten.

In de BP, welke in voorwaartse beweging slechts één maal toegelaten is, zit de HD kort en recht naast het linkerbeen van de HG, zodanig dat zijn schouder ter hoogte van de linker knie van de HG is.

Het aannemen van de grondstelling is voor een oefening slechts één maal toegestaan. Een kort belonen is na iedere oefening en enkel in grondstelling toegestaan. Daarna kan de HG een nieuwe grondstelling innemen. In ieder geval moet tussen elke beloning en het begin van een nieuwe oefening ten minste 3 sec. zitten.

Uit de grondstelling volgt de zogenaamde ontwikkeling van de oefening. De HG dient minstens 10 en hoogstens 15 passen te tonen alvorens het MB te geven. Tussen de delen van de oefening, zoals voorroepen en voorzitten en het aan voet gaan en het afsluiten, moeten duidelijke pauzes zijn, (ca 3sec.)

Bij het ophalen van zijn HD kan de HG zijn HD van voren naderen of achterom komen.

Het vrij volgen is bij eventuele noodzakelijke verplaatsingen tussen de oefeningen verplicht. Ook bij het ophalen van de apporteerblokken moet de HD los meegevoerd worden. Uitlokken tot spel is niet toegestaan.

De keerwending is door de HG naar links uit te voeren. De HD kan bij de keerwending achter de HG naar rechts door draaien of bij het naar links draaien terug treden. De uitvoering moet tijdens de oefening steeds dezelfde zijn.

Na het voorzitten bij het voorkomen kan de HD achterom aan de voet gaan of voorlangs in grondstelling springen.

De vaste sprong heeft een hoogte van 100cm en een breedte van 150cm. De klimschutting bestaat uit twee bovenaan verbonden delen van 150cm breed en 191cm hoog. Op de bodem staan deze beide delen zover uit elkaar dat de verticale hoogte van de wand 180 cm bedraagt. Het gehele vlak van de schuine wand dient met antislip bekleed te zijn. In de bovenste helft van de wand zijn aan beide zijden 3 latten aangebracht, (24/48mm). Alle honden dienen dezelfde hindernis te gebruiken.

Bij het apporteren zijn enkel apporteerblokken toegelaten. Deze blokken dienen door de organisator ter beschikking te worden gesteld en zijn verplicht te gebruiken. Voor het apporteren mogen de blokken de HD niet vooraf in de bek gegeven worden.

Indien de HG een oefening vergeet, zal de AK hem hierop wijzen en de oefening laten uitvoeren zonder punten hiervoor af te trekken.

Indeling van de oefeningen:

Tweedelige oefeningen zoals "Zit uit de beweging" "Aflleggen in verbinding met oproepen" "Staan in normale pas" "Staan uit looppas" kunnen in twee delen worden opgedeeld.

De opdeling is als volgt:

a) "Basis Positie – Ontwikkeling – Uitvoering" = 5 punten

b) "het verdere verloop van de oefening tot afsluitende BP" = 5 punten

Het beoordelen van het gedrag van de HD begint bij de BP en eindigt bij de afsluitende BP.

Bijkomende bevelen:

Indien een HD na het derde MB de oefening niet uit, dan is deze oefening met 0 punten te waarderen. Voert een HD na het derde MB een deel van de oefening uit, dan is de oefening met de hoogste "Onvoldoende" te waarderen. Bij het oproepen van de HD kan het MB, hier, vervangen worden door de naam van de HD. Indien echter het ene vergezeld gaat van het andere geldt dit als een bijkomend MB.

Aftrek:	1 bijbevel	voldoende voor dit deel v/d oefening
	2 ^{de} bijbevel	onvoldoende voor dit deel v/d oefening
Voorbeeld:	5 punten oefeningen:	
	1 bijbevel: voldoende op 5 ptn.	= -1.5ptn.
	2 ^{de} bijbevel: onvoldoende op 5 ptn.	= - 2.5

Tussen de verschillende delen van een oefening (vb voorzitten en in BP gaan) is, alvorens het volgende MB te geven een duidelijke pauze van 3 sec aan te houden.

Op het ogenblik dat de HD welke dient te worden afgelegd deze plaats bereikt heeft en de BP voor het aflleggen heeft ingenomen moet de werkende HD in BP zijn.

1. Vrij volgen 10 Punten

a) Een MB voor het volgen: "Volg".

Het MB is de HG toegestaan bij het vertrek en bij elke verandering van pas.

b) Uitvoering.

De HG gaat met zijn losvolgende HD naar de AK, de HD moet aan de voet zitten, en stelt zich voor. Vanuit de grondstelling moet de HD op MB (volg) van de HG, opmerkzaam, vrolijk en correct volgen, met het schouderblad ter hoogte van de linker knie van de HG. Bij het halt houden moet hij zelfstandig, snel en correct gaan zitten. Bij het begin van de oefening gaat de HG met zijn HD, 50 passen, zonder halt te houden, recht door, na de keerwending en na 10 à 15 passen, moet de HG de looppas en de langzame pas tonen. (telkens ten minste 10 passen) De overgang van looppas naar langzame pas dient zonder overgang in gewone pas te gebeuren. De verschillende uitvoeringen van passen moeten zich duidelijk, in uitvoering, van elkaar onderscheiden. In normale pas zijn vervolgens, ten minste een rechtse, een linkse hoek en een keerwending uit te voeren, (bijgevoegd schema is aan te houden). Het halt houden is ten minste één maal in normale pas te tonen. Tijdens het eerste rechte stuk vrij volgen dienen twee schoten te weerklinken (kaliber 6mm) tussen de schoten zijn 5 seconden. De schoten worden gelost op ten minste 15 passen afstand van de HD. De HD moet zich schotvast tonen. Aan het einde van de oefening gaat de HG op aanwijzing van de AK door een bewegende groep van ten minste vier personen. De HG dient met zijn HD ten minste bij 1 persoon linksom en een andere persoon rechtsom te gaan en ten minste één maal halt te houden in de groep. Het is de AK

toegestaan om deze oefening te laten herhalen. De HG met zijn HD verlaat de groep en neemt de BP aan. Deze eind basis positie is het beginpunt voor de volgende oefening.

c) Beoordeling: (geldig voor gewone, trage en looppas)

Voordringen, zijdelings afwijken, achterblijven, langzaam of treuzelend zitten bij het halt houden, bijkomende MB's, lichaamshulp, onopmerkzaamheid van de HD in de keerwendingen, tijdens de verschillende passen en gedrukt lopen leiden tot punten aftrek.

2. Zit uit de beweging 10 punten.

a) MB voor: "Volg" & "Zit".

b) Uitvoering.

Vanuit de BP gaat de HG met zijn vrij volgende HD rechtuit. In de ontwikkeling moet de HD zijn HG vreugdig, correct en geconcentreerd volgen. Na 10 à 15 passen moet de HD op het MB, "Zit", direct, snel en in de looprichting gaan zitten, dit zonder dat de HG zijn pas veranderd, onderbreekt of omkijkt. Na nogmaals 15 passen blijft de HG staan en draait zich onmiddellijk om naar zijn rustig zittende HD. Op aanwijzing van de AK gaat de HG naar zijn HD en stelt zich aan zijn rechter zijde op. Daarbij kan hij van voor of langs achter zijn HD vervoegen.

c) Beoordeling.

Fouten in de BP, ontwikkeling, langzaam zitten, onrustig, onopmerkzaam zitten, leiden tot punten aftrek. Als de HD niet zit, gaat liggen of blijft staan zijn hiervoor 5 punten af te trekken. Bijkomende fouten zijn alsnog te beoordelen.

3. Afleggen met voorroepen. 10 punten.

a) MB voor: "Volg", "Af", "Hier", "Voet".

b) Uitvoering.

Vanuit de BP gaat de HG met zijn vrij volgende HD rechtuit. In de ontwikkeling moet de HD zijn HG vreugdig, correct en geconcentreerd volgen. Na 10 à 15 passen gaat de HG over in looppas en na nogmaals 10 à 15 passen moet de HD op het MB, "Af", direct, snel en in de looprichting gaan liggen, zonder dat de HG hierbij zijn pas veranderd, onderbreekt of omkijkt. Na nogmaals 30 passen blijft de HG staan en draait zich onmiddellijk naar zijn rustig liggende HD om.

Op aanwijzing van de AK geeft de HG het MB, Hier, of de naam van de HD, De HD moet snel, vrolijk en correct komen en zich recht, midden voor de HG neer zetten. Op het MB, Voet, dient de HD zich snel en correct in BP naast het linker been van de HG neer te zetten.

c) Beoordeling.

Fouten in de ontwikkeling, (gedeelte vrij volgen), langzaam gaan liggen, langzaam terug komen bij oproepen, langzamer worden bij het voorkomen, houding corrigeren van de HG (o.a. spreidstand aannemen), fouten bij het voorzitten en bij het aan voet gaan, leiden tot punten aftrek. Zit of staat de HD na het MB, dan worden hiervoor 5 punten afgetrokken.

4. Staan uit looppas. 10 Punten

a) MB voor: "Volg", "Sta", "Hier", "Voet".

b) Uitvoering:

Vanuit de BP loopt de HG met zijn vrij volgende HD rechtuit. Na 10-15 passen moet de HD op het MB "Sta" direct en in looprichting blijven staan zonder dat de HG stopt, vertraagt of omkijkt. Na verdere 30 passen blijft de HG staan en draait zich om naar zijn rustig staande HD. Op aanwijzing van de AK roept de HG met het MB "Hier" of de naam van de HD in voorzit. De HD moet snel, vreugdig en direct naar de HG lopen en zich recht voor de HG zetten. Op het MB "Voet" moet de HD zich snel en correct in BP gaan met de rechterschouder ter hoogte van de linkerknie van de HG.

c) Beoordeling.

Fouten in de ontwikkeling, (gedeelte vrij volgen), nakomen na het MB, onrustig staan, onrustig gedrag, onopmerkzaam staan, langzaam opkomen, vb de HD wordt langzamer als hij de HG nadert. De HG neemt spreidstand aan, fouten bij het afsluiten van de oefening, leiden tot punten aftrek. Zit of ligt de HD na het MB, dan worden hiervoor 5 punten afgetrokken.

5. Apporteren over de grond. 10 punten.

a) MB, "Apport", "Los", "Voet".

b) Uitvoering.

Vanuit BP werpt de HG een apporteerblok, (gewicht, 2000 gram), ongeveer 10 m ver. Het MB, Apport mag pas gegeven worden op het ogenblik dat het apporteerblok stil ligt.

De rustig naast de HG zittende HD moet op het MB Apport, snel en correct naar het voorwerp toe lopen, direct opnemen en snel en correct brengen.

De HD moet zich snel, dicht en correct voor zijn HG gaan zitten en het apporteerblok zo lang, rustig in de bek houden, (ca 3 sec.) tot de HG met het MB, Los, hem het apporteerblok afneemt.

Het apporteerblok moet na het afnemen, met naar onder uitgestrekte arm, rustig, naast de rechter zijde van het lichaam worden gehouden. Op het MB Voet, dient de HD snel en correct naast de linker zijde van de HG te gaan zitten. De HG mag gedurende het gehele verloop van deze oefening zijn BP niet verlaten.

c) Beoordeling.

Fouten in de BP, langzaam naar het voorwerp toe lopen, fouten bij het opnemen, langzaam terug komen, laten vallen van het voorwerp, spelen of knabbelen met en op het voorwerp, verplaatsen van de HG (o.a. spreidstand aannemen), fouten bij het voor zitten en afsluiten van de oefening, leiden tot punten aftrek. Verlaat de HG zijn BP voor het afsluiten van de oefening gebeurt is wordt de oefening met onvoldoende gewaardeerd. Brengt de HD niet, dan worden 0 punten toegekend.

6. Apporteren over de hindernis van 100cm.

15 punten.

a) MB voor, "Hoog", "Apport", "Los", "Voet".

b) Uitvoering.

De HG neemt met zijn HD op ten minste 5 passen voor de hindernis, de grondstelling in. Vanuit de grondstelling werpt de HG het apporteerblok, (gewicht, 650gram), over de 100cm hoge hindernis. Het MB, "Hoog" zal pas dan gegeven mogen worden op het moment dat het apporteerblok volledig stil ligt. De rustig, vrij aan de voet zittende HD moet op het MB, Hoog en Apport, (het MB Apport moet tijdens het springen gegeven worden) over de hindernis heen springen, snel, correct en direct naar het apporteerblok toe lopen, direct opnemen, onmiddellijk terug springen.

De HD moet snel, dicht en correct voor de HG gaan zitten en het apporteerblok zo lang, rustig in de bek presenteren, (ca 3 sec.) tot de HG met het MB, Los, hem het apporteerblok afneemt.

Het apporteerblok moet na het afnemen, met naar onder uitgestrekte arm, rustig, naast de rechter zijde van het lichaam worden gehouden. Op het MB Voet, dient de HD snel en correct naast de linker zijde van de HG te gaan zitten. De HG mag gedurende het gehele verloop van deze oefening zijn grondstelling niet verlaten.

c) Beoordeling.

Fouten in de BP, langzaam springen en naar het blok toe lopen, fouten bij het opnemen, langzaam terug springen, laten vallen, spelen of knabbelen, corrigeren van de houding door de HG (o.a. spreidstand aannemen), fouten bij voor zitten en afsluiten van de oefening, leiden tot punten aftrek. Voor het raken van de hindernis worden per sprong, voor raken 1 punt en voor afzetten 2 punten afgetrokken.

Opdeling der punten.

Heensprong	Apporteren	Terugsprong
5 Punten	5 Punten	5 Punten

Een gedeelte van de punten wordt toegekend bij de volgende situaties, 2 onderdelen werden uitgevoerd waaronder het apporteren.

Springen en brengen zonder fouten

= 15 punten.

Heen of terug sprong niet uitgevoerd, blok foutloos gebracht

= 10 punten.

Heen en terug sprong foutloos, blok niet gebracht

= 0 punten.

Ligt het apporteerblok te ver uit de richting of, voor de HD slecht zichtbaar, dan kan de HG vragen aan de AK om het opnieuw te mogen werpen. Dit kan ook op aanwijzing van de AK. Dit is toegestaan zonder punten aftrek. Bij het ophalen van het apporteerblok moet de HD rustig blijven zitten. Volgt de HD zijn HG dan is de oefening met 0 punten te waarderen. Verlaat de HD zijn positie maar blijft voor het springtoestel dan volgt aftrek met één kwalificatie. Indien zonder wijziging van de grondstelling de HG hulp heeft gegeven aan de HD volgt punten aftrek. Wanneer de HG zijn BP verlaat voor het afsluiten van de oefening, dan wordt de oefening met onvoldoende gewaardeerd.

Indien de HD het springtoestel omver duwt, is de oefening te herdoen waarbij wij de eerste sprong in de laagst mogelijke onvoldoende (-4) waarderen. Geeft de HD het apporteerblok na het derde MB niet af, dan is de HD te Diskwalificeren omdat de afd. B niet kan verder gezet worden.

Puntenindeling voor brengen over de 1m sprong:

Heensprong	Brengen	Terusprong
5 Punten	5 Punten	5 Punten

7. Apporteren over een klmschutting. (180cm hoog)15 punten.

- a) MB voor, "Hoog", "Apport", "Los", "Voet".
b) Uitvoering.

De HG neemt met zijn HD op ten minste 5 passen van de klmschutting, de BP in. Vanuit de BP werpt de HG het apporteerblok, (gewicht, 650gram), over de hindernis. De rustig, vrij aan de voet zittende HD moet op het MB, Hoog en Apport, (het MB Apport moet tijdens het klauteren gegeven worden) over de hindernis heen klauteren, snel, correct en direct naar het apporteerblok toe lopen, direct opnemen, onmiddellijk terug klauteren. De HD moet snel, dicht en correct voor zijn HG gaan zitten en het apporteerblok zo lang, rustig in de bek houden, ca 3 sec.) tot de HG met het MB, Los, hem het apporteerblok af neemt. Het apporteerblok moet na het afnemen, met naar onder uitgestrekte arm, rustig, naast de rechter zijde van het lichaam worden gehouden. Op het MB Voet, dient de HD snel en correct naast de linker zijde van de HG te gaan zitten. De HG mag gedurende het gehele verloop van deze oefening zijn grondstelling niet verlaten.

c) Beoordeling.

Fouten in de grondstelling, langzaam springen en naar het blok toe lopen, fouten bij het opnemen, langzaam terug springen, laten vallen, spelen of knabbelen, corrigeren van de houding door de HG (o.a. spreidstand aannemen), fouten bij voor zitten en afsluiten van de oefening, leiden tot punten aftrek.

Opdeling der punten.

Heensprong	Apporteren	Terugsprong
5 Punten	5 Punten	5 Punten

Een gedeelte van de punten wordt toegekend bij de volgende situaties, 2 onderdelen werden uitgevoerd waaronder het apporteren.

- Springen en brengen zonder fouten = 15 punten.
Heen of terug sprong niet uitgevoerd, blok foutloos gebracht = 10 punten.
Heen en terug sprong foutloos, blok niet gebracht = 0 punten.

Ligt het apporteerblok te ver uit de richting of, voor de HD slecht zichtbaar, dan kan de HG vragen aan de AK om opnieuw te mogen werpen. Dit kan ook op aanwijzing van de AK. Dit is toegestaan zonder punten aftrek. Bij het ophalen van het apporteerblok moet de HD rustig blijven zitten. Volgt de HD zijn HG dan is de oefening met 0 punten te waarderen. Verlaat de HD zijn positie maar blijft voor het springtoestel dan volgt aftrek met één kwalificatie. Indien zonder wijziging van de grondstelling de HG hulp heeft gegeven aan de HD volgt punten aftrek. Wanneer de HG zijn BP verlaat voor het afsluiten van de oefening, dan wordt de oefening met onvoldoende gewaardeerd.

Indien de HD het springtoestel omver duwt, is de oefening te herdoen waarbij wij de eerste sprong in de laagst mogelijke onvoldoende (-4) waarderen. Geeft de HD het apporteerblok na het derde MB niet af, dan is de HD te Diskwalificeren omdat de afd. B niet kan verder gezet worden.

8. Vooruitzenden met afliggen. 10 punten.

- a) MB voor, "Vooruit", "Af" of "Liggen", "Zit".
b) Uitvoering.

Vanuit de grondstelling gaat de HG met zijn vrij volgende HD in de hem aangewezen richting recht uit. Na 10 à 15 passen geeft de HG, gelijktijdig met een eenmalig opheffen van de arm, het bevel Vooruit en blijft staan. Hierop moet de HD, overtuigend, en snel in een rechte lijn, ten minste 30 passen in de aangewezen richting lopen. Op aanwijzing van de AK geeft de HG het bevel Af of Liggen, waarop de HD direct moet gaan liggen. De HG moet de arm zolang omhoog houden tot de HD af ligt.

Op aanwijzing van de AK gaat de HG naar zijn HD, plaatst zich rechts naast hem. Na ca 3 sec moet de HD zich, op aanwijzing van de AK en op MB van de HG, snel gaan zitten.

c) Beoordeling.

Fouten in de ontwikkeling, meelopen van de HG, te langzaam vooruit lopen, sterke zijwaartse afwijking, te korte afstand afgelegd, treuzelend of vroegtijdig gaan liggen van de HD, onrustig liggen, te vroeg opstaan bij het ophalen, leiden tot punten aftrek.

Hulp geven door de HG leidt tot punten aftrek, oa bij het vooruit zenden of het af roepen.

Na de voorgeschreven afstand bereikt te hebben dient de HG op aanwijzing van de AK het MB tot afliggen te geven. Laat de HD zich niet stoppen dan is de oefening met 0 punten te waarderen.

1ste bijbevel om te liggen – 1.5 punten.

2^{de} bijbevel om te liggen – 2.5 punten.

De HD laat zich stoppen maar legt zich niet na het 2^{de} bijbevel -3.5 punten.

Bijkomende fouten zijn daarenboven te bestraffen. Verwijderd de HD zich of komt de HG tegemoet dan is de oefening met 0 punten te waarderen.

9. Afleggen met afleiding. 10 punten.

- a) MB voor, "Af" of "Liggen", "Zit".
- b) Uitvoering.

Bij de aanvang van afdeling B van een andere HD legt de HG zijn HD met het MB, Af of Liggen, op een hem door de AK aangewezen plaats af, de HD blijft achter zonder lijn of één of ander voorwerp.

De HG gaat zonder omkijken, ten minste 30 passen weg en blijft uit het zicht van de HD, op een hem door de AK aangewezen plaats staan. De HD moet zonder inwerking van de HG rustig blijven liggen van oef 1 tot en met oef 6. Op aanwijzing van de AK gaat de HG naar zijn HD, en plaatst zich aan zijn rechter zijde. Na ca 3 sec, op aanwijzing van de AK en een MB van de HG moet de HD snel en correct gaan zitten.

- c) Beoordeling.

Onrustig gedrag van de HG evenals andere verdeckte hulp, onrustig liggen van de HD, te vroeg opstaan van de HD bij het ophalen leiden tot punten aftrek. Gaat de HD staan of zitten dan volgt er een gedeeltelijk toekennen der punten. Verwijdert de HD zich van de plaats voor oefening 4 van de werkende HD met meer dan 3 m, dan worden 0 punten toegekend. Verlaat de HD de plaats na oefening 3, dan volgt een gedeeltelijke toekenning van punten. Komt de HD de HG tegemoet bij het ophalen, dan zijn er tot 3 punten af te trekken.

IPO/GHP 3. Afdeling C.

Oefening 1:	Revieren	10 punten
Oefening 2:	Aanblaffen en bewaken	10 punten
Oefening 3:	Vluchtverhindering v/d Pakwerker	10 punten
Oefening 4:	Verdediging van de HD i/d bewakingsfase	20 punten
Oefening 5:	Rugtransport	5 punten
Oefening 6:	Overval van uit rugtransport	15 punten
Oefening 7:	Aanval op de HD vanuit de beweging	10 punten
Oefening 8:	Verdediging van de HD i/d bewakingsfase	20 punten
Totaal:		100 punten

Algemene bepalingen:

Op een geëigende plaats zijn aan de langste zijden van het terrein, 6 verstekken, 3 aan iedere zijde opgesteld. De noodzakelijke markeringen moeten voor de HG, AK en PW goed zichtbaar zijn.

De PW dient in volledig PW-kleding, jas, broek, bijtarm en softstok uitgerust te zijn. De bijtarm dient met een overtrek van jutte in natuurkleur te zijn vervaardigd. Wanneer het voor de PW noodzakelijk is de HD in het gezichtsveld te houden dient hij niet absoluut stil te staan. Hij zal echter nooit een dreigende houding aannemen en geen afwerende bewegingen maken. Hij dient met de bijtarm zijn lichaam te beschermen. Het MB voor lossen is bij alle verdedigingsoefeningen één maal toegestaan. De manier waarop de HG de PW de stok afneemt, wordt aan de HG over gelaten.

Bij wedstrijden kan in klas I & II & III met één PW gewerkt worden. Bij gewone wedstrijden kan in klas I & II & III met één PW gewerkt worden. Vanaf 7 honden in de zelfde klas moeten twee PW aan treden. Voor CAC en CACIT zijn steeds twee PW's verplicht. Voor alle honden dienen dezelfde PW te werken. Voor CAC en CACIT zijn steeds twee PW's verplicht. Voor alle honden dienen dezelfde PW te werken. De dienstdoende PW kan deel nemen aan de wedstrijd in een andere klas en zich voor die klas laten vervangen. (niet voor CAC-CACIT).

Aanmelden

- a) De HG meldt zich met zijn afgelijnde HD in BP bij de AK.
- b) daarna begeeft de HG zich naar het aangewezen punt om te revieren.
- c) vanuit BP zendt de HG zijn HD na vrijgave door de AK naar het eerste revierhok.

Bemerking:

Kan de HG zijn HD niet fatsoenlijk aanmelden, maw de HD is niet onder controle en loopt bijvoorbeeld naar het verstek waar de PW zich bevindt, dan kan de HG 3 MB's geven. Komt de HD na deze 3 MB niet terug dan wordt de afdeling C afgebroken met de vermelding "Diskwalificatie wegens ongehoorzaamheid". Honden die niet in de hand van de HG staan, die na de verdedigingsoefeningen niet of enkel door daadwerkelijke inwerking van de HG tot lossen kunnen worden gebracht, die in andere dan de toegelaten plaatsen bijten, moeten onmiddellijk gediskwalificeerd worden. Er volgt geen DZB beoordeling.

Markeringen:

De in de reglementen voorgeschreven markeringen moeten voor de HG de AK en de PW goed zichtbaar zijn.

Deze markeringen zijn:

- punt voor de HG bij het uitroepen aan het verstek.
- punt voor de PW waar de vlucht aanvangt.
- positie waar de HD dient af te liggen voor de vlucht.
- punt voor de HG waar hij moet staan voor het afstandstellen.

Indien de HD in de verdedigingsoefeningen verslaagd of zich laat verjagen, is de oefening C af te breken. Er volgt geen beoordeling, de DZB beoordeling moet worden gegeven.

Het MB voor het lossen is in alle verdedigingsoefeningen 1 maal toegestaan. Waardering voor het lossen, zie onderstaande tabel.

Slecht lossen	Eerste BB met onmiddellijk lossen	Eerste BB met slecht lossen	Tweede BB met onmiddellijk lossen	Tweede BB met slecht lossen	Niet lossen na tweede BB. Verdere inwerkingen
0,5 – 3,0	3,0	3,5 – 6,0	6,0	6,5 – 9,0	Diskwalificatie

1. Revieren. 10 punten.

- a) MB voor: "Revier", "Hier", (het MB "hier", kan met de naam verbonden zijn).
b) Uitvoering.

De PW bevindt zich, voor de HD niet zichtbaar, in het laatste verstek. De HG neemt met zijn HD tussen het eerste en het tweede verstek plaats, zodanig dat zes zijslagen mogelijk zijn. Op aanwijzing van de AK vangt de afd. C aan.

Op een kort MB voor het revieren en een visueel teken met de rechter- of de linkerarm welke herhaald mogen worden, moet de HD zich snel van de HG verwijderen en doelmatig de aangewezen verstekken omlopen. Als de HD een verstek heeft omlopen roept de HG met een MB, hier, (dit MB kan met de naam van de HD vergezeld gaan), de HD in zijn richting en stuurt hem met een nieuw MB, revier, in de beweging naar het volgende verstek. De HG beweegt zich in normale pas over de denkbeeldige middenlijn, welke hij tijdens het revieren niet mag verlaten. De HD moet zich steeds voor de HG bevinden. Als de HD het verstek met de PW bereikt heeft moet de HG blijven stilstaan. MB en zichtbare tekens, zijn op dat ogenblik niet meer toegestaan.

- c) Beoordeling.

Treuzelend en niet vlot uitvoeren, ondoelmatig revieren, leiden tot punten verlies.

Foutief is:

- niet aannemen van een rustige BP bij aanvang van de oefening.
- bijkomende MB of zichtbaar lichaamshulp.
- niet aanhouden van de middenlijn door de HG.
- niet aanhouden van de normale pas.
- wijd rond de revierhokken.
- zelfstandig revieren, zonder op de MB's van de HG te reageren.
- verstekken worden niet of onopmerkzaam omlopen.
- de HD moet beter dirigeerbaar zijn.

Indien de HD na een tweede maal te zijn heropgezonden de PW niet kan vinden is afd. C te beëindigen. Indien de HG in de loop van de oefening de HD aan voet neemt, is de afd. C af te breken. De vermelding in het werkboek is "Afgelaten", er worden voor afd. C geen punten toegekend, alle tot dan toe verworven punten blijven toegekend.

2. Aanblaffen en bewaken. 10 Punten.

- a) MB voor: "Hier", "Voet".
Het MB voor "hier" en in "Voet" gaan moet als één samenhangend MB gegeven worden.

- b) Uitvoering.

De HD moet de PW actief en opmerkzaam bewaken en aanhoudend aanblaffen. De HD mag de PW niet aanstoten, aanspringen of bijten. Op aanwijzing van de AK gaat de HG, na een aanblaf periode van ongeveer 20 sec tot op 5 passen van het verstek. Op aanwijzing van de AK roept de HG zijn HD aan de voet.

De PW wordt na aanwijzing van de AK door de HG uit het verstek geroepen en hij neemt plaats op de gemarkeerde stip voor de vlucht. De HD moet hierbij in rustig in BP blijven zonder te blaffen.

- c) Beoordeling.

Inbreuken tegen het aanhoudend gewenst aanblaffen en intensief bewaken tot het MB, onbeïnvloed door de AK of de aankomende HG, leiden tot punten aftrek. Voor aanhoudend blaffen worden 5 punten toegekend. Indien de HD niet aanhoudend blaft worden tot 2 punten afgetrokken, blijft de niet blaffende HD opmerkzaam bewakend bij de PW worden 5 punten afgetrokken. Bij licht aanstoten van de PW moeten tot 2 punten, bij inbijten tot 9 punten afgetrokken worden. Indien de HD inbijt en niet zelfstandig los laat geeft de AK de aanwijzing aan de HG om op het uitroep punt te komen staan. Met een eenmalig MB "Hier-Voet" (in geen geval het MB "Los") moet de HG de HD aan voet roepen.

Komt de HD niet, dan volgt Diskwalificatie. Komt de HD alsnog naar de HG dan is de waardering in onderste onvoldoende. (-9 punten) indien de HD op een andere dan de toegestane plaats inbijt (niet aanstoten) volgt Diskwalificatie.

Verlaat de HD de PW voor de AK de aanwijzing aan de HG gegeven heeft om de middenlijn te verlaten, dan kan de HD opnieuw naar de PW gestuurd worden. Blijft de HD hierna bij de PW dan kan afd. C worden voortgezet. Aanblaffen en bewaken wordt dan wel met onvoldoende beoordeeld (- 9 punten). Laat de HD zich niet meer naar het verstek toe sturen of verlaat hij de PW opnieuw, dan moet de afd. C worden afgebroken. Komt de HD de HG bij het naderen van het verstek tegemoet of komt de HD voor het MB zelfstandig naar de HG, dan volgt een beoordeling met onvoldoende.

Aftrek betreffende het aanblaffen.

Voor aanhoudend aanblaffen worden 5 punten gegeven. Bij zwak aanblaffen (energieloos, niet nadrukkelijk) en/of niet aanhoudend aanblaffen volgt een puntenaftrek van - 2. toont de HD een opmerkelijke bewaking echter zonder blaffen, volgt een aftrek van -5.

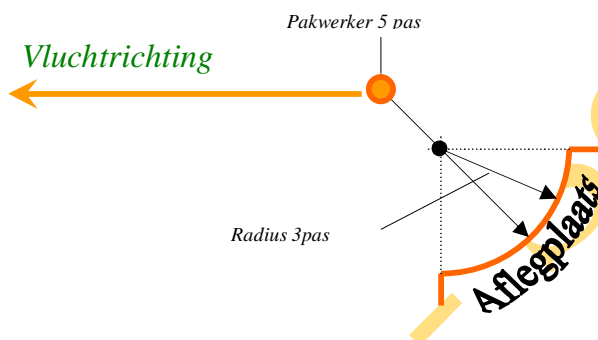
3. Vluchtverhinderend 10 Punten

a) MB voor: "Volg" - "Af" - "Vast" - "Los".

b) Uitvoering:

Op aanwijzing van de KM vordert de HG de PW uit het verstek, de PW begeeft zich in normale pas naar het punt waaruit de vlucht begint. Op aanwijzing van de AK begeeft de HG zich met zijn vrij volgende HD, naar een gemarkeerd punt voor de vluchtpoging. De HD moet zich tijdens dit volgen vroegtijdig, opmerkzaam en geconcentreerd tonen en de oefening aan de knie van de HG snel uit te voeren.

Voor het MB "af" moet de HD zonder MB de BP aannemen. Het MB "af" moet hij direct en snel aannemen. Daarna moet hij rustig en geconcentreerd op de PW blijven liggen. De afstand tussen de HD en de PW bedraagt 5 passen. De HG laat zijn, liggende, bewakende HD achter en begeeft zich naar het verstek, stelt zich zodanig op dat er zichtcontact blijft tussen hem, zijn HD de PW en de AK.



Op aanwijzing van de AK onderneemt de PW een vluchtpoging. Op een gelijktijdig gegeven eenmalig MB "Vast" start de HD de verhinderend van de vlucht door de PW. De HD moet zonder te twifelen, overtuigend, energiek, werkzaam en krachtig inbijten en hierdoor de vluchtpoging verijdelen. Hiertoe mag hij enkel in de beschermde bijtarm bijten. Op aanwijzing van de AK neutraliseert de PW stil. Na het neutraliseren van de PW moet de HD na een overgangsfase lossen. De HG kan binnen een redelijke tijd, zelfstandig, een MB geven. Lost de HD niet op het eerste, geoorloofde, MB, dan kan hij op aanwijzing van de AK twee bijkomende MB geven. Laat de HD na het eerste en de twee bijkomende bevelen niet los, dan volgt Diskwalificatie. Tijdens het geven van het MB los, dient de HG rustig op zijn plaats te blijven zonder inwerking op de HD. Na het lossen dient de HD dicht bij de PW te blijven en deze opmerkzaam te bewaken.

c) Beoordeling.

Inbreuken tegen de belangrijke beoordelingscriteria leiden tot punten aftrek, deze zijn, snel en energiek reageren op de vlucht, achtervolgen en met snelle krachtige en rustige beet, tot het lossen. Opmerkzaam bewaken dicht bij de PW. Hebben aftrek tot gevolg. Blijft de HD liggen of heeft de HD binnen 20 passen de vlucht nog niet verijdeld door in te bijten, dan wordt afd. C afgebroken. Indien de HD de vlucht verijdeld zonder MB van de HG, wordt de oefening met een kwalificatie lager gewaardeerd. Is de HD tijdens de bewakingsfase licht onopmerkzaam of onzuiver, dan wordt er een Kwalificatie in mindering gebracht, bewaakt de HD zeer onopmerkzaam of is hij zeer onzuiver dan volgt een 2^e Kwalificatie mindering. Bewaakt de HD de PW niet maar, blijft wel in zijn buurt, dan wordt er een 3^e Kwalificatie in mindering gebracht. Verlaat de HD de PW of geeft de HG een MB waardoor de HD bij de PW blijft, dan wordt afd. C afgebroken.

4. Verdediging van de HD uit de bewakingsfase. 20 punten.

- a) MB voor "Los" en "Voet".
- b) Uitvoering.

Na een bewakingsfase van ca 5 sec, onderneemt de PW op aanwijzing van de AK een overval op de HD. De HD moet, zonder inmenging van de HG door krachtig en energiek inbijten verdedigen. De HD is door stokdreiging en opdrijven door de PW te belasten. In de belasting moet bijzonder gelet worden op activiteit en stabiliteit. Er worden twee tests door stokbelasting doorgevoerd.

Er mogen enkel stokbelastingen gegeven worden op de rug en de schouders. De HD moet de stokbelasting vol nemen zonder zich te laten intimideren. Gedurende de volledige belastingsfase moet de HD een volle droge beet tonen. Op aanwijzing van de AK neutraliseert de PW stil. Na het neutraliseren van de PW moet de HD na een overgangsfase lossen. De HG kan een MB voor het lossen, binnen een redelijke tijd, zelfstandig, geven. Na het lossen dient de HD dicht bij de PW blijven en deze opmerkzaam te bewaken. Op aanwijzing van de AK gaat de HG op normale wijze en in rechte lijn, naar zijn HD. Hij neemt de grondstelling in met het MB Voet. De PW wordt niet ontwapend.

- c) Beoordeling.

Inbreuken tegen de belangrijke beoordelingscriteria leiden tot puntenaftrek: Snel en krachtig inbijten, volle en rustige beet tot het lossen, na het lossen opmerkzaam bewaken dicht tegen de PW.

Houd de HD onder de belasting en de druk van de PW niet stand dan is afdeling C af te breken. Is de HD tijdens de bewakingsfase licht onopmerkzaam of onzuiver, dan wordt er een kwalificatie in mindering gebracht, bewaakt de HD zeer onopmerkzaam of is hij zeer onzuiver dan volgt een 2^e kwalificatiemindering. Bewaakt de HD de PW niet maar, blijft wel in zijn buurt, wordt er een 3^e kwalificatie in mindering gebracht. Verlaat de HD de PW vooraleer de AK het teken heeft gegeven de HD te vervoegen of geeft de HG een MB waardoor de HD bij de PW blijft, dan wordt afd. C afgebroken. Komt de HD de HG tegemoet dan wordt de oefening met onvoldoende gewaardeerd.

5. Rugtransport 5 Punten

- a) MB voor: "Volg".
- b) Uitvoering

Aansluitend op oefening 4 volgt een rugtransport van de PW over een afstand van ongeveer 30 passen. Het verloop van het transport bepaalt de AK. De HG vordert de PW om te vertrekken en volgt met zijn vrij aan voet volgende HD welke opmerkzaam is op de PW, op een afstand van 5 passen. Deze afstand moet gedurende het ganse transport gerespecteerd worden.

- c) Beoordeling:

Inbreuken tegen de belangrijke beoordelingscriteria leiden tot puntenaftrek. Opmerkzaam de PW onder controle houden, correct volgen en het aanhouden van de 5 passen afstand.

6. Overval op de HD van uit het rugtransport. 15 Punten.

- a) MB voor: "Los", "Voet".
- b) Uitvoering.

Uit het rugtransport volgt, zonder halt te houden, op aanwijzing van de AK, een overval op de HD.

Zonder inwerking van de HG, dient de HD, zonder aarzeling, door energiek en krachtig inbijten, zich te verdedigen. Op het ogenblik dat de HD inbijt dient de HG stil te blijven staan. Op aanwijzing van de AK staat de PW stil. Na het stilstaan van de PW dient de HD onmiddellijk te lossen. De HG kan een MB, los, zelfstandig geven binnen een redelijke tijd. Laat de HD na het eerste toegestane MB niet los, dan wacht de HG op aanwijzing van de AK om eventueel 2 bijkomend MB los te geven. Indien de HD na deze 2 bijkomend MB niet los laat, volgt uitsluiting. Tijdens deze MB dient de HG rustig te blijven staan zonder op de HD in te werken. Na het lossen dient de HD dicht bij de PW blijven en deze opmerkzaam bewaken.

Op aanwijzing van de AK gaat de HG in normale in directe weg naar zijn HD en neemt hem met een MB in BP. De softstok wordt van de PW afgenomen.

Er volgt een zijtransport van de PW naar de AK over een afstand van 20 passen. Een MB voor volg is toegestaan. De HD moet aan de rechterzijde van de PW lopen, zodanig dat de HD tussen de PW en de HG inloopt. De HD mag tijdens dit zijtransport de PW niet hinderen nog inbijten. Voor de AK wordt halt gehouden, de HG geeft de softstok aan de AK en meldt dat het eerste deel van afd. C beëindigd is.

- c) Beoordeling.

Inbreuken tegen de belangrijke beoordelingscriteria leiden tot puntenaftrek: Snel en krachtig inbijten, volle en rustige beet tot het lossen, na het lossen opmerkzaam bewaken dicht tegen de PW.

Is de HD tijdens de bewakingsfase licht onopmerkzaam of onzuiver, dan wordt met een Kwalificatie in mindering gebracht, bewaakt de HD zeer onopmerkzaam of is hij zeer onzuiver dan volgt een 2^e Kwalificatievermindering. Bewaakt de HD de PW niet maar, blijft wel in zijn buurt, volgt er een 3^e Kwalificatievermindering. Verlaat de HD de PW of geeft de HG een MB waardoor de HD bij de PW blijft, dan wordt afd. C afgebroken.

7. Aanval van de HD uit de beweging. 10 punten.

a) MB voor: "Zitten", "Stellen", "Los".

b) Uitvoering.

Er wordt aan de HG met zijn HD een gemarkeerd punt aangewezen, ter hoogte van het eerste verstek op de middenlijn van het terrein. Het vrij volgen moet de HD vreugdig en opmerkzaam op de HG tonen. Hij volgt daarbij in correcte positie ter hoogte van de linkerknie van de HG. Met het MB "Zit" brengt de HG zijn HD in BP. De HD kan aan de halsband vastgehouden worden maar mag niet aangemoedigd worden. Op aanwijzing van de AK komt de met een softstok voorziene PW uit een verstek en loopt naar de middenlijn. Dan loopt de PW naar de HG met zijn HD toe, en valt deze onder het uiten van dreigende geluiden en het uitvoeren van, heftige dreigende gebaren, frontaal aan. Zodra de PW de HG met zijn HD tot op 60 passen genaderd is geeft de HG, op aanwijzing van de AK, zijn HD vrij. Na het MB, vast, moet de HD door energiek en krachtig inbijten de aanval afweren. Hij mag daarbij enkel op de toegelaten plaats bijten. Gedurende de volledige belastingsfase moet de HD zich onbeïndrukt tonen met een volle en droge beet. De HG mag in geen geval zijn plaats verlaten. Gedurende de volledige belastingsfase moet de HD een volle droge beet tonen. Op aanwijzing van de AK neutraliseert de PW stil. Na het neutraliseren van de PW moet de HD na een overgangsfase lossen. De HG kan een MB voor het lossen, binnen een redelijke tijd, zelfstandig, geven. Laat de HD na het eerste en de twee bijkomende bevelen niet los, dan volgt Diskwalificatie. Tijdens het geven van het MB los, dient de HG rustig op zijn plaats te blijven zonder inwerking op de HD. Na het lossen dient de HD dicht bij de PW te blijven en deze opmerkzaam te bewaken.

c) Beoordeling.

Inbreuken tegen de belangrijke beoordelingscriteria leiden tot puntenaftrek: Snel en krachtig inbijten, volle en rustige beet tot het lossen, na het lossen opmerkzaam bewaken dicht tegen de PW.

Is de HD tijdens de bewakingsfase licht onopmerkzaam of onzuiver, dan wordt er een kwalificatie in mindering gebracht, bewaakt de HD zeer onopmerkzaam of is hij zeer onzuiver dan volgt een 2^e kwalificatiemindering. Bewaakt de HD de PW niet maar, blijft wel in zijn buurt, wordt er een 3^e kwalificatie in mindering gebracht. Verlaat de HD de PW vooraleer de AK het teken heeft gegeven de HD te vervoegen of geeft de HG een MB waardoor de HD bij de PW blijft, dan wordt afd. C afgebroken. Komt de HD de HG tegemoet dan wordt de oefening met onvoldoende gewaardeerd.

8. Verdediging van de HD uit de bewakingsfase. 20 punten.

a) MB voor "Los", "BP", "Volg".

b) Uitvoering.

Na een bewakingsfase van ca 5 sec, onderneemt de PW op aanwijzing van de AK een overval op de HD. De HD moet, zonder inmenging van de HG door krachtig en energiek inbijten verdedigen. De HD is door stokdreiging en opdrijven door de PW te belasten. In de belasting moet bijzonder gelet worden op activiteit en stabiliteit. Er worden twee tests door stokbelasting doorgevoerd. Er mogen enkel stokbelastingen gegeven worden op de rug en de schouders. De HD moet de stokbelasting vol nemen zonder zich te laten intimideren. Gedurende de volledige belastingsfase moet de HD een volle droge beet tonen. Op aanwijzing van de AK neutraliseert de PW stil. Na het neutraliseren van de PW moet de HD na een overgangsfase lossen. De HG kan een MB voor het lossen, binnen een redelijke tijd, zelfstandig, geven. Laat de HD na het eerste en de twee bijkomende bevelen niet los, dan volgt Diskwalificatie. Tijdens het geven van het MB los, dient de HG rustig op zijn plaats te blijven zonder inwerking op de HD. Na het lossen dient de HD dicht bij de PW te blijven en deze opmerkzaam te bewaken. Op aanwijzing van de AK gaat de HG op normale wijze en in rechte lijn, naar zijn HD. Hij neemt de grondstelling in met het MB Voet. De PW wordt ontwapend.

Er volgt een zijtransport van de PW naar de AK over een afstand van 20 passen. Een MB voor volg is toegestaan. De HD moet aan de rechterzijde van de PW lopen, zodanig dat de HD tussen de PW en de HG loopt. De HD mag tijdens dit zijtransport de PW niet hinderen noch inbijten. Voor de AK wordt halt gehouden, de HG geeft de softstok aan de AK en meld dat afd. C beëindigd is.

Na afmelden en op aanwijzing van de AK verwijderd de HG zich vrij volgend, tot op 5 passen van de stilstaande PW en neemt de BP aan. In BP wordt de HD aan de lijn genomen. De HG gaat met zijn aangelijnde HD naar de plaats waar de punten worden bekend gemaakt.

c) Beoordeling.

Inbreuken tegen de belangrijke beoordelingscriteria leiden tot puntenaftrek: Snel en krachtig inbijten, volle en rustige beet tot het lossen, na het lossen opmerkzaam bewaken dicht tegen de PW.

Is de HD tijdens de bewakingsfase licht onopmerkzaam of onzuiver, dan wordt er een kwalificatie in mindering gebracht, bewaakt de HD zeer onopmerkzaam of is hij zeer onzuiver dan volgt een 2^e kwalificatiemindering. Bewaakt de HD de PW niet maar, blijft wel in zijn buurt, wordt er een 3^e kwalificatie in mindering gebracht. Verlaat de HD de PW vooraleer de AK het teken heeft gegeven de HD te vervoegen of geeft de HG een MB waardoor de HD bij de PW blijft, dan wordt afd. C afgebroken. Komt de HD de HG tegemoet dan wordt de oefening met onvoldoende gewaardeerd.

IPO-SpH I.

Totaal te behalen punten 100

Speuren

4 Voorwerpen (3 x 5, 1 x 6)

Verleidingsspoor, Uitwerkingstijd: 30 min.

MB "Zoek".

= 79 punten

= 21 punten

1) Toelating:

Om te kunnen deel nemen aan deze proef moet de HD. minstens 18 M oud zijn en de FCI-BH/KVZ (Kennis Van Zakentest) afgelegd en behaald hebben.

2) Verplichtingen bij het Speuren.

De HD. moet zijn speurkwaliteiten op een, ten minste 1200 passen lang en minstens 3 uren oud vreemd spoor, waarin 6 rechte aan het terrein aangepaste 6 rechte (90°) hoeken liggen en dat 2 maal en op ruime afstand van elkaar liggende punten, door een jonger spoor doorsneden wordt, tonen.

Op het spoor liggen op onregelmatige afstand van elkaar vier VW die de SI minstens 30 min voor het leggen van het spoor op zich droeg. Op het spoor moeten verschillende VW gebruikt worden. (mat. Leder, Textiel, Hout) De voorwerpen zijn ca. 10cm lang, 2-3cm breed en 0,5-1cm dik. Hun kleur mag niet wezenlijk verschillen van het terrein. Zij moeten een nummer dragen dat gelijk is aan het nummer op het speurpaaltje. De VW dienen door de HD. te worden gevonden en geapporteerd of verwezen te worden.

Voor aanvang van de oefening moet de HG. de AK melden of de HD. verwijst of apporteert. Het mixen van beiden is fout. Enkel de VW welke op de door de HG. aangegeven wijze worden aangeduid worden gevalideerd. (apporteren of verwijzen)

De HD. kan vrij of aan de lijn speuren. Wanneer de HD. aangelijnd speurt mag de lijn doorhangen.

3) Leggen van het spoor.

De AK overhandigd aan de SI of de SV (spoorverantwoordelijke) een schets van het te leggen spoor. De AK/SV beschrijft aan de hand van omgeving merktekens zoals, alleenstaande bomen, elektriciteitsmasten, schuilhutten ed, de te volgen weg. Voor het leggen toont de SI aan de AK de 4 VW. Het vertrek van het spoor moet aangeduid worden door een plaat die links van het spoor in de grond wordt geplant en daar dient te blijven tot na het uitwerken van het spoor. Na enige tijd aan het vertrek te hebben stilgestaan volgt de SI de door de AK aangegeven route.

De VW zijn op onregelmatige afstanden op het spoor neer te leggen. Het 1^{ste} VW zal niet op minder dan 250 passen gelegd worden. het 4^{de} voorwerp zal op het einde van het spoor worden gelegd. VW op de hoeken leggen of te dicht bij de hoeken is niet toegelaten. De VW zullen niet naast maar op het spoor worden gelegd. De plaats waar de SI de VW neer legt zal hij op de schets aanduiden met een kruis.

Er dient te worden gelet op het feit dat het spoor over verschillende ondergronden gelegd wordt. Het oversteken van een openbare weg is geen dwingende verplichting Het spoor moet zo worden gelegd dat het de realiteit weer geeft. Dertig minuten na het leggen van het spoor zal een 2^{de} voor de HD. vreemde persoon, van een door de AK aangeduide plaats 2 maal het gelegde spoor doorkruisen. (niet in de 1^{ste} of de laatste lijn) Niet binnen 40 passen voor of na de hoeken.

4) Het uitwerken van het spoor.

De HD. zal aan het plaatje intens geur nemen. Hij moet zo opgeleid zijn dat hij rustig en zonder inwerking van de HG. (enkel MB "Zoek" toegelaten) het spoor opneemt. In geen geval zal de HG. met de hand de HD. aanzetten tot vooruit stormen. Indien de HG. de indruk heeft dat de HD. het spoor niet correct heeft opgenomen dan kan hij de HD. opnieuw aan zetten, dit slechts zolang de HD. geen 15 passen van de aanzet verwijderd is. Hiervoor worden 4 punten afgetrokken.

Het spoor dient rustig te worden uitgevoerd zodat de HG. in normale pas kan volgen. Wanneer de HD. bij een VW komt moet hij dit onmiddellijk opnemen of overtuigend verwijzen. Het verwijzen kan liggend, zittend of staande gebeuren. De HG. begeeft zich direct naar zijn HD. en zal het VW na het te hebben omhoog gestoken in de zak steken. De HG. kan de HD. loven en weer aan zetten. Indien de HD. op het spoor stopt bij een VW dat niet door de SL werd neergelegd, dan mag hij dit niet opnemen noch verwijzen. Indien de HD. het verleidingsspoor opneemt en dit ongeveer 1 lijn lengte vervolgt, moet het speuren afgebroken worden. Heeft de HD. binnen de tijd van 30 min het einde niet bereikt, dan wordt het speuren afgebroken.

5) Beoordeling.

De volle 100 punten zullen enkel dan toegekend worden wanneer de HD. van begin tot einde het voor hem gelegde spoor overtuigend af werkt en de vier VW correct opgenomen of verwezen heeft. Alle hoeken moeten zelfzeker uitgewerkt worden. de HD. mag zich niet door de verleidingssporen laten beïnvloeden. Voor niet opgenomen of verwezen VW worden geen punten toegekend. Indien geen door de SI gelegde VW gevonden wordt dan is het werk met max. "Voldoende " te waarderen. Bij het vals verwijzen (bijv een niet door de SI gelegd VW) volgt een aftrek van 2 punten.

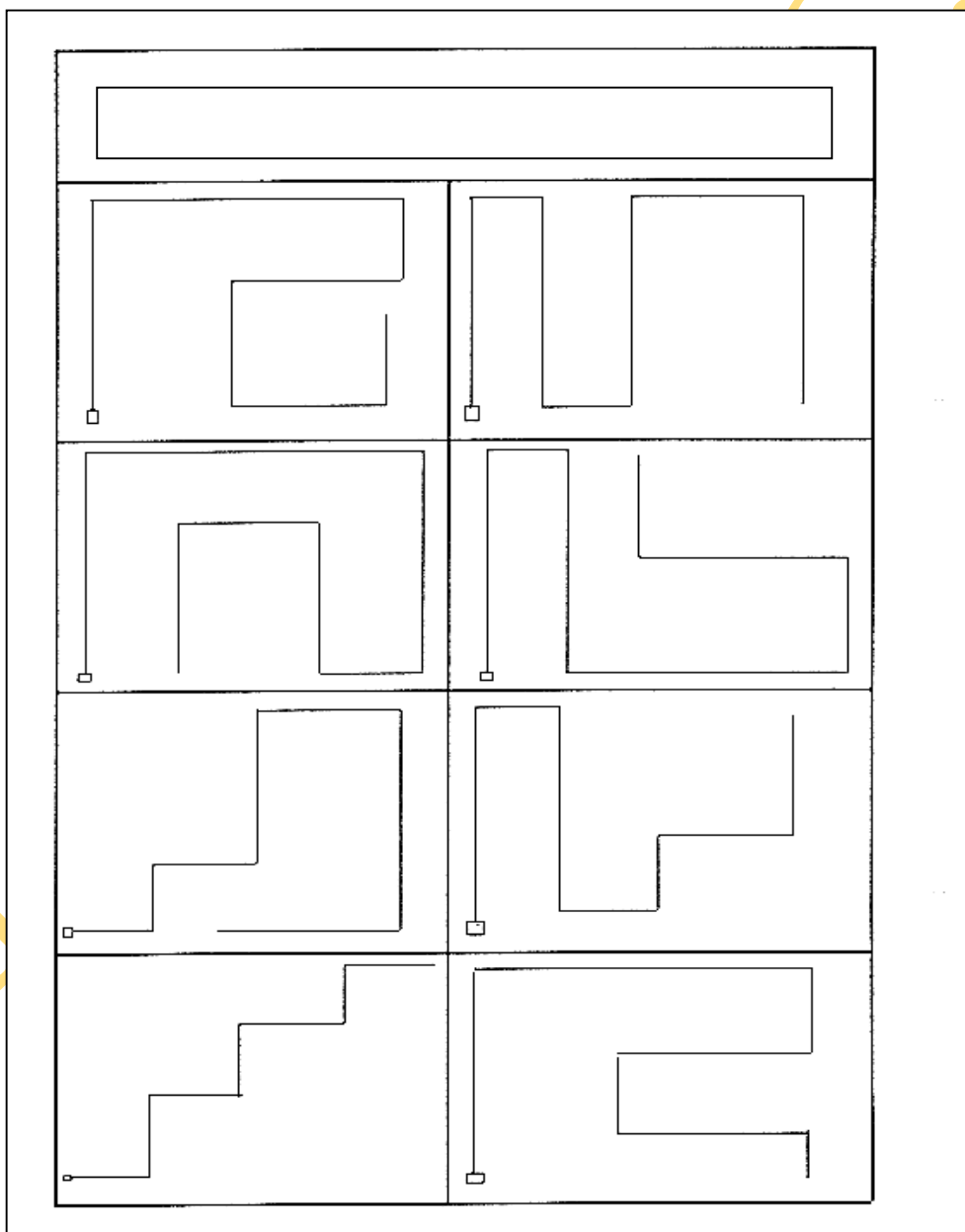
6) Toekenning van het certificaat Speurhond I (IPO/SpH I)

Het certificaat IPO/SpH I zal slechts worden toegekend indien de HD. minstens 70 punten behaald heeft. De waardering zal geformuleerd worden als volgt:

Maximum	Uitmuntend	Zeer Goed	Goed	Voldoende	Onvoldoende
100 Punten	96 - 100	90 – 95	80 – 89	70 – 79	0 - 69

IPO/SpH I:

Mogelijke vormen. Dit zijn voorbeelden, niet bindende vormen.



IPO - SpH II.

1 Vreemd spoor als volgt:

Ongeveer 1800 Passen, 8 benen, 7 hoeken, 7 voorwerpen, circa 180 min oud, een verleidingsspoor, uitwerkingstijd 45 min.

Uitwerking van het Spoor:	79 Punten
Voorwerpen: (7 x 3) 21 =	21 Punten
Totaal:	100 punten.

Indien geen voorwerpen gevonden worden kan max de kwalificatie „Voldoende“ behaald worden.

IPO - SpH FCI. (CAC-CACIT)

2 Vreemde sporen als volgt:

Ongeveer 1800 Passen, 8 benen, 7 hoeken, 7 voorwerpen, circa 180 min oud, een verleidingsspoor, uitwerkingstijd 45 min.

Uitwerking van het Spoor: 79 + 79 =	158 Punten
Voorwerpen: (7 x 3) 21 + 21 =	42 Punten
Totaal:	200 punten.

Indien geen voorwerpen gevonden worden kan max de kwalificatie „Voldoende“ behaald worden.

Algemeenheden.

De KM of de WL bepalen aan de hand van het ter beschikking zijnde terrein het verloop van de sporen. De beide sporen moeten voor elke deelnemer gelegd worden op twee opeenvolgende dagen, op verschillende plaatsen en door verschillende spoorleggers (IPO/SpH). De sporen dienen verschillend van vorm te zijn. Het is niet toegelaten dat de hoeken en voorwerpen op dezelfde afstand of tussenruimte gesitueerd of neergelegd worden. De volgorde van werken wordt steeds bepaald door het lot.

De SL moet voor het leggen van het spoor de VW tonen aan de WL. De SL dient 30 minuten voor het leggen van het spoor, in het bezit te zijn van de VW.

De aanzet van het spoor dient door een speurpaaltje aangeduid te worden. Dit speurpaaltje dient steeds links van het vertrekpunt van het spoor in de grond geplant te worden.

Na een kort stilstaan, gaat de SL in normale pas in de hem aangewezen richting. De benen van het spoor zullen aan het terrein aangepast zijn. Eén been moet de vorm hebben van een halve cirkel met een radius van minstens 3 speurlijnen (30 meter). De halve cirkel begint en eindigt met een rechte hoek. De 7 hoeken moeten in normale pas gelegd worden en aan het terrein aangepast zijn. Tenminste 2 hoeken zijn scherp, tussen 30° en 60°. De VW moeten van verschillende samenstelling zijn (leder, hout, textiel). Het eerste VW dient te worden gelegd na ten minste 100 passen. Twee VW op hetzelfde been is toegelaten. Zij kunnen onregelmatig op alle benen gelegd worden. Het laatste VW ligt aan het einde van het spoor. De VW moeten op het spoor gelegd worden zonder halt te houden en nooit binnen de 40 passen voor of na een hoek. Na het leggen van het laatste VW moet de SL nog enkele passen recht door gaan. De voorwerpen zijn maximaal 10cm lang, 2-3cm breed en 0,5-1cm lang. Hun kleur mag niet wezenlijk verschillen van het terrein. Zij moeten een nummer dragen dat gelijk is aan het nummer op het speurpaaltje.

Tijdens het leggen van het spoor moet de HG en de hond buiten het zicht zijn. Een ½ uur voor de aanvang van de speuroefening moet een tweede SL een verleidingsspoor leggen.

Dit verleidingsspoor moet twee benen doorkruisen en dat nooit onder een hoek die kleiner is dan 60°. Het verleidingsspoor mag het eerste en/of het laatste been niet doorkruisen. Het mag niet 2 x hetzelfde been doorkruisen. De KM, WL en begeleidende personen zullen tijdens het werken van de hond niet vertoeven op die plaatsen waar de hond volgens het reglement het recht heeft om te zoeken.

a) Mondeling bevel: "Zoek".

Het MB "zoek" is toegestaan bij het begin van het spoor en bij het aanzetten na de voorwerpen. Ook tijdens het speuren, uitgezonderd op de hoeken en bij het naderen van de voorwerpen, is het toegestaan de hond aan te moedigen en het MB "zoek" te herhalen.

b) Uitvoering.

De HG bereidt zijn hond voor op het speuren. De hond kan vrij zoeken of aan de leiband van 10m. De 10m lange leiband kan over de rug, zijdelings, tussen de voorpoten en/of tussen de achterpoten gedragen worden. De leiband kan ook aan de, niet op strop ingestelde, halsketting bevestigd worden. Bovendien is het toegestaan de volgende speurtuigen te dragen: borstharnas of butcher, zonder bijkomende riemen.

Na te zijn opgeroepen meldt de HG zich met zijn speurklare hond in basispositie bij de KM en geeft aan of zijn hond verwijst of apporteert. Gedurende de aanzet en tijdens het speuren is elke vorm van dwang verboden. Op teken van de KM dient de HG zijn hond langzaam en rustig naar het vertrek te brengen en aan te zetten.

De hond moet vanaf het vertrek met diepe neus en intensief, in een gelijkmatig tempo het spoor volgen. De HG volgt zijn hond op 10m afstand. Bij vrij zoeken is de afstand van 10m eveneens te respecteren. De speurlijn mag, wanneer zij door de HG niet losgelaten wordt, doorhangen. De hond moet de hoeken zeker uitwerken. Na de hoeken moet de hond in gelijkmatig tempo verder werken. Zodra de hond een voorwerp gevonden heeft moet hij het zonder beïnvloeding door de HG, onmiddellijk opnemen of overtuigend verwijzen. Indien de hond het voorwerp opneemt, kan hij dit doen in staande of zittende houding of het apporteren naar de HG (de manier van apporteren moet niet steeds dezelfde zijn). Verdergaan met het voorwerp of liggend opnemen is foutief. Het verwijzen kan liggend, staand of zittend gebeuren, (mag ook wisselend) Nadat de hond het voorwerp verwezen heeft, laat de HG de lijn vallen en begeeft zich naar zijn hond. Door het omhoog steken van het voorwerp toont de HG aan dat het voorwerp gevonden werd. De hond wordt terug aangezet en zet het speuren verder. Na beëindigen van het spoor toont de HG aan de KM de gevonden voorwerpen. Het toe dienen van voedsel aan de hond is tijdens het speuren verboden. Het is de HG toegestaan na ruggespraak met de KM, de arbeid kort te onderbreken indien hij van oordeel is dat de gezondheid van zichzelf of van zijn hond verzorging vereist. Vb. : bij grote hitte. De aldus genomen pauze maakt onverminderd deel uit van de toegestane uitwerkingstijd. (45min) Het is de HG toegestaan om in deze pauze of bij de voorwerpen de ogen, neus en mond van de hond te verzorgen. Een natte doek kan voor dit doel worden meegenomen. De hulpmiddelen dienen vooraf aan de KM te worden voorgelegd. Andere hulpmiddelen zijn niet toegelaten.

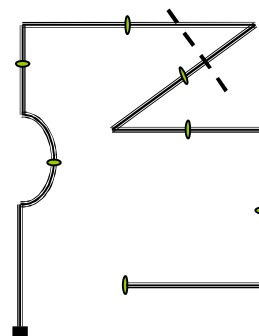
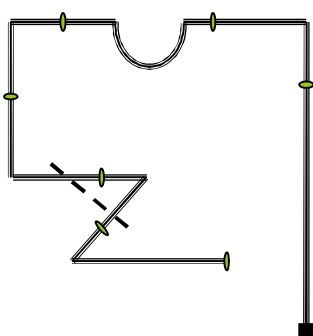
c) Beoordeling.

Om te slagen moeten het speurwerk op beide sporen met vermelding (70) gewaardeerd worden. De beoordeling begint bij aanvang van het spoor. Het tempo is geen criterium voor de beoordeling van het werk indien het spoor intensief, gelijkmatig en overtuigend uitgewerkt wordt. Zich vergewissen zonder het spoor te verlaten, is niet foutief.

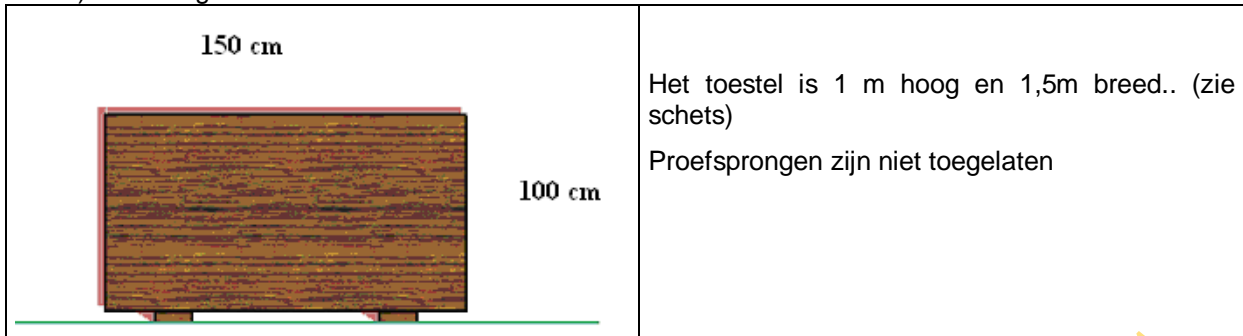
Opnieuw aan zetten, aarzelen, speuren met hoge neus, behoefte doen, ronddraaien op de hoeken, voortdurend aanmoedigen door de HG, foutief opnemen of foutief verwijzen van de VW, vals verwijzen, leiden tot puntenaftrek. Indien de HD met meer dan één speurlijnlengte het spoor verlaat, wordt het speuren afgebroken. Indien de hond het spoor verlaat en daarbij door de HG wordt tegen gehouden, volgt een aanwijzing van de KM de hond te volgen. Wanneer deze aanwijzing niet wordt opgevolgd wordt het speuren afgebroken. Is binnen de tijd van 45 min het einde van het spoor niet bereikt dan wordt het speuren afgebroken. Uitzondering hierop wordt gemaakt wanneer de hond al aan het laatste been begonnen is. De tot op het ogenblik van afbreken getoonde arbeid wordt beoordeeld. Opnemen en verwijzen van de VW is foutief. De overlopen voorwerpen moeten niet aan de HG getoond worden. De Verdeling van de punten voor het speurwerk op de verschillende benen moet gebeuren op basis van de lengte en moeilijkheidsgraad. De beoordeling van het speurwerk op de verschillende benen gebeurt door kwalificaties en punten. Zoekt de hond niet, blijft hij lang verwijlen op eenzelfde plek zonder te zoeken, dan kan ook hier het speuren worden afgebroken, zelfs indien de hond zich nog op het spoor bevindt.

IPO-SpH 2 en 3:

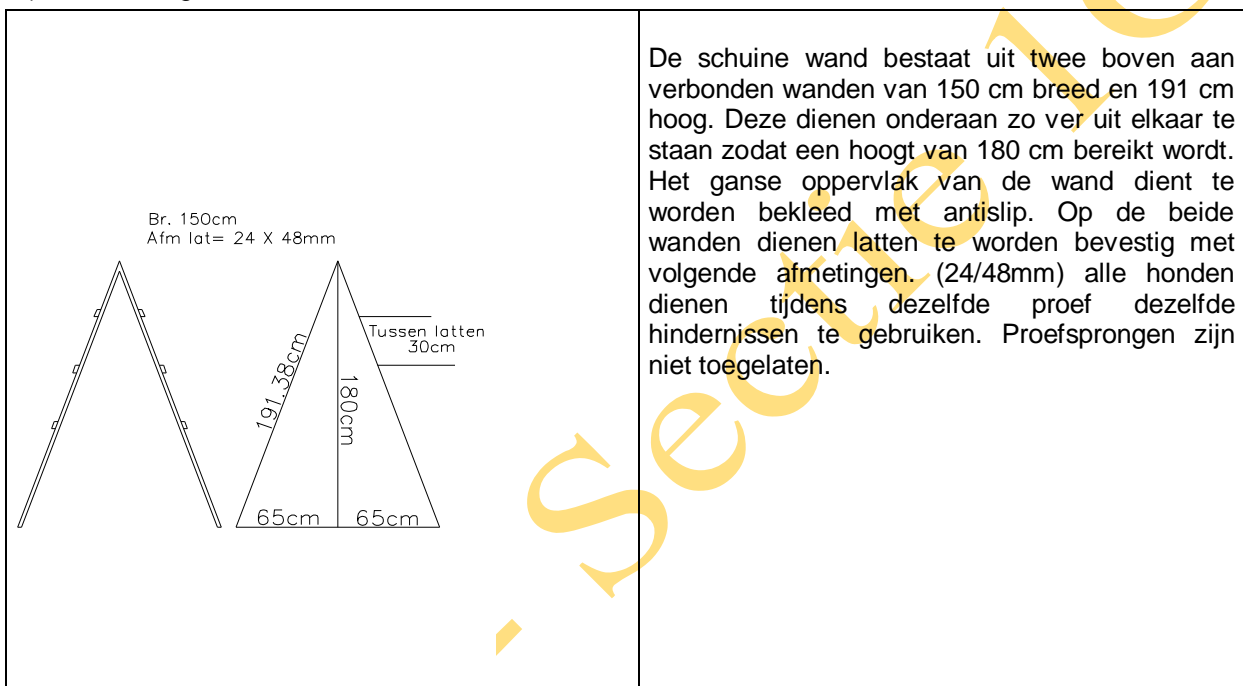
Bijlagen:



a) De haag



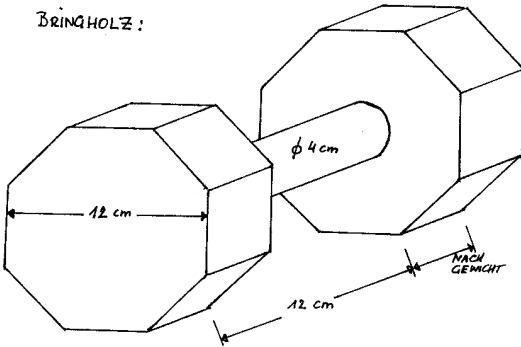
b) Schrägwand



c) Apoteerblokken

	IPO/GHP I	IPO/GHP II	IPO/GHP III
Vlakke grond	650 Gram	1.000 Gram	2.000 Gram
Meter sprong	650 Gram	650 Gram	650 Gram
Schuine wand	650 Gram	650 Gram	650 Gram

BRINGHOLZ:



Bij het apporteren zijn enkel apporteerblokken toegelaten welke door de organisatie werden voorzien. Eigen voorwerpen zijn niet toegelaten.

De bijgevoegde tekening is slechts een voorbeeld. Er is echter verplicht een afstand te respecteren van het bijtsuk tot de grond van 4 cm.

